



# Wagenhausen

Etzwilen Kaltenbach Rheinklingen Wagenhausen

# Rechnung 2020

Botschaft und Einladung zur  
Gemeindeversammlung

Donnerstag, 27. Mai 2021, 20.00 Uhr  
in der **Turnhalle Kaltenbach**

Lebensqualität am Wasser





# Wagenhausen

Etzwilen Kaltenbach Rheinklingen Wagenhausen

## Traktandenliste zur Gemeindeversammlung

---

**Donnerstag, 27. Mai 2021, 20:00 Uhr in der Turnhalle Kaltenbach**

- Traktanden:
1. Wahl der Stimmezähler/innen
  2. Abnahme der Jahresrechnung **2020**
    - 2.01 Erfolgsrechnung
    - 2.02 Investitionsrechnung
    - 2.03 Bilanz (Bestandesrechnung)
  3. Mitteilungen aus dem Gemeinderat und allgemeine Umfrage

Der Gemeinderat freut sich auf zahlreichen Besuch der Gemeindeversammlung!

### **Anmerkungen:**

Über das Budget 2021 sowie über weitere Geschäfte wurde am 20. Dezember 2020 infolge der Corona-Pandemie eine Urnenabstimmung durchgeführt. Deshalb entfällt das Traktandum "Abnahme des Protokolls".

Es können auch in der Gemeinde wohnhafte Personen oder im Dienste der Gemeinde stehende Personen, die nicht stimmberechtigt sind, sowie die bei der Versammlungsleitung angemeldeten Medienvertreterinnen und Medienvertreter der Versammlung als Zuhörerinnen oder Zuhörer beiwohnen. *Sie haben sich auf den für sie bestimmten Plätzen aufzuhalten.*

Aus ökonomischen und ökologischen Gründen wird pro Haushaltung lediglich eine komplette Dokumentation (Botschaft) zu den vorerwähnten Geschäften zugestellt. Zusätzliche Exemplare können bei der Gemeindeganzlei angefordert werden und liegen an der Gemeindeversammlung auf.

Für detaillierte Einsichtnahme oder Fragen zur Rechnung 2020 können Sie sich direkt beim Finanzreferenten Francis Blösch melden. (079 753 73 86 oder [finanzen@wagenhausen.ch](mailto:finanzen@wagenhausen.ch))

**Infolge der Corona-Pandemie hat der Gemeinderat ein Schutzkonzept für diese Versammlung erlassen. Wir bitten Sie, die Sicherheitsvorkehrungen zu beachten. Die Vorgaben und Bestimmungen des Bundes und des Kantons Thurgau sind ebenfalls einzuhalten.**

## Traktandum 2

### **Abnahme der Jahresrechnung 2020 (HRM 2)**

#### **Bericht des Gemeinderates Wagenhausen**

##### *Einleitung*

Der vorliegende Rechnungsabschluss weist ein erfreuliches Ergebnis aus. Das konnte man aufgrund der Ausgangslage mit der abgelehnten Steuerfusserhöhung und der seit rund einem Jahr herrschenden COVID-19-Pandemie so nicht erwarten. Die zunächst befürchteten Auswirkungen der Pandemie haben sich bisher noch nicht in der Gemeinderechnung niedergeschlagen. Eine Prognose, wie und in welchem Grad sich die ganze Situation auf den Gemeindehaushalt auswirken wird, ist leider nur schwer zu erstellen. Der Gemeinderat wird sich deshalb in naher Zukunft sehr intensiv damit beschäftigen müssen.

##### *Ertrag*

Auf der Ertragsseite gilt es insbesondere den Steuerertrag zu erwähnen. Gegenüber dem Budget fiel dieser rund CHF 280'000.00 höher aus. Diese Abweichung lässt sich mit zwei zentralen Begründungen erklären. Zum Zeitpunkt der Budgeterstellung zu Beginn des Herbstes, liegen jeweils noch keine genauen Zahlen zum Steuerertrag im laufenden Jahr vor, die als Basis hinzugezogen werden können. Ein weiterer Grund ist zudem das erfreuliche Bevölkerungswachstum im vergangenen Jahr. Mit 3,2 % erreicht unsere Gemeinde einer der vorderen Ränge im Kanton Thurgau. Diese erfreuliche Entwicklung dürfte man der regen Bautätigkeit im Bereich von Mehrfamilienhäusern zurechnen. Das zeigt auch die von 5,9 % auf 3,6 % gesunkene Leerwohnungsziffer deutlich auf (Stand: 1. Juni 2020). Die Steuerkraft pro EinwohnerIn hat sich im Vergleich zum Vorjahr um CHF 162.54 auf CHF 1'794.44 (prov. Wert) erhöht.

Die Erträge aus den Grundstückgewinnsteuern fielen zwar nicht mehr ganz so hoch aus wie im Vorjahr, dennoch leisten sie weiterhin einen substanziellen Beitrag zum guten Ergebnis.

##### *Aufwand*

Die Aufwandseite konnte im Vergleich zum Vorjahr leicht reduziert werden. Dieser Umstand ist mitunter auf die Bemühungen des Gemeinderats zurückzuführen möglichst budgettreu zu agieren. Das gelingt in den meisten Fällen sehr gut. Speziell zu erwähnen gilt es die Kosten im Bereich der Sozialhilfe und Asylwesen. Für das abgelaufene Jahr wurden Nettokosten in der Höhe von CHF 323'400.00 budgetiert. Die tatsächlichen Kosten belaufen sich allerdings nur auf CHF 204'703.05. Der Gemeinderat ist sich bewusst, dass dies nur eine Momentaufnahme ist. Wie eingangs bereits erwähnt, ist es derzeit schwierig vorauszusagen wie sich die Situation in den nächsten Monaten präsentieren wird. Zudem konnten die Kosten im Bereich der Spitexdienstleistungen deutlich unter Budget gehalten werden. Dieser Umstand lässt sich damit erklären, dass die Spitex Nordwest aufgrund der Austritte der Gemeinden Eschenz und Wagenhausen ihre Strukturen überprüft hat und dadurch die Verteilschlüssel angepasst wurden.

Bei Fragen oder für eine detaillierte Einsichtnahme in die Rechnung 2020 dürfen Sie sich direkt beim Finanzreferenten Francis Blösch melden (079 753 73 86 oder [finanzen@wagenhausen.ch](mailto:finanzen@wagenhausen.ch)).

Kaltenbach, im März 2021

*Francis Blösch, Finanzreferent*

Detail - Funktional	Rechnung 2020		Budget 2020		Rechnung 2019	
	Aufwand	Ertrag	Aufwand	Ertrag	Aufwand	Ertrag
<b>0 ALLGEMEINE VERWALTUNG</b>	<b>966'022.54</b>	<b>519'461.74</b>	<b>1'030'250</b>	<b>505'000</b>	<b>1'003'339.66</b>	<b>373'950.41</b>
01 Legislative und Exekutive	240'943.26	0.00	259'700	0	251'078.08	0.00
011 Legislative	33'186.40	0.00	24'200	0	36'724.15	0.00
0110 Legislative	33'186.40	0.00	24'200	0	36'724.15	0.00
3010.00 Löhne Weibel, RPK, Wahlbüro	17'975.00		12'000		18'926.00	
3053.00 AG-Beiträge an Unfall- und Personal-Haftpflichtversicherungen	201.95		200		259.20	
3130.00 Dienstleistungen Dritter	15'009.45		12'000		17'538.95	
<b>012 Exekutive</b>	<b>207'756.86</b>	<b>0.00</b>	<b>235'500</b>	<b>0</b>	<b>214'353.93</b>	<b>0.00</b>
<b>0120 Exekutive</b>	<b>207'756.86</b>	<b>0.00</b>	<b>235'500</b>	<b>0</b>	<b>214'353.93</b>	<b>0.00</b>
3000.01 Entschädigungen Behörden	157'128.85		165'000		165'083.20	
3050.00 AG-Beiträge AHV, IV, EO, ALV, Verwaltungskosten	12'501.48		17'000		14'132.63	
3052.00 AG-Beiträge an Pensionskassen	4'209.87		5'500		1'974.05	
3053.00 AG-Beiträge an Unfall- und Personal-Haftpflichtversicherungen	2'201.81		2'000		1'965.30	
3100.00 Büromaterial und Drucksachen	156.00		1'500		649.15	
3130.02 Mitglieder- und Verbandsbeiträge VTG	2'053.20		2'000		2'013.60	
3130.10 Bundesfeier	254.20		15'000		5'844.70	
3130.11 Jungbürgerfeier	3'043.00		2'500			
3130.12 Diverse Einwohneranlässe			1'000		790.80	
3130.13 Rückstellung Jubiläumfeier 2025	10'000.00		10'000			
3132.00 Honorare externe Berater, Gutachter, Fachexperten etc.	1'239.00		3'000		2'886.25	
3170.00 Repräsentationen, Spesen	14'969.45		11'000		19'014.25	

## RECHNUNG 2020

Detail - Funktional	Rechnung 2020		Budget 2020		Rechnung 2019	
	Aufwand	Ertrag	Aufwand	Ertrag	Aufwand	Ertrag
<b>02</b>	<b>Allgemeine Dienste</b>	<b>519'461.74</b>	<b>770'550</b>	<b>505'000</b>	<b>752'261.58</b>	<b>373'950.41</b>
<b>021</b>	<b>Finanz- und Steuerverwaltung</b>	<b>128'885.20</b>	<b>253'000</b>	<b>113'000</b>	<b>255'327.03</b>	<b>123'416.40</b>
<b>0210</b>	<b>Finanz- und Steuerverwaltung</b>	<b>128'885.20</b>	<b>253'000</b>	<b>113'000</b>	<b>255'327.03</b>	<b>123'416.40</b>
3010.00	Löhne des Verwaltungs- und Betriebspersonals	130'162.30	147'000		121'492.60	
3050.00	AG-Beiträge AHV, IV, EO, ALV, Verwaltungskosten	9'644.29	15'000		9'584.56	
3052.00	AG-Beiträge an Pensionskassen	8'160.83	10'500		8'818.80	
3053.00	AG-Beiträge an Unfall- und Personal-Haftpflichtversicherungen	1'688.79	2'500		1'283.23	
3090.00	Aus- und Weiterbildung des Personals	320.00	1'500		200.00	
3100.00	Büromaterial und Drucksachen	2'934.22	2'500		3'774.80	
3118.00	Software, Anschaffungen und Lizenzen	28'102.01	32'000		47'180.66	
3130.00	Dienstleistungen Dritter	307'34.71	25'000		45'992.38	
3920.00	Interne Verrechnung von Pacht, Mieten, Benützungskosten	17'000.00	17'000		17'000.00	
4611.00	Entschädigungen von Kanton für Steuerbezug	79'842.80		68'000		77'453.20
4612.00	Entschädigungen von Gemeinden für Steuerbezug	49'042.40		45'000		45'963.20
<b>022</b>	<b>Allgemeine Dienste</b>	<b>340'576.54</b>	<b>481'800</b>	<b>342'000</b>	<b>454'381.61</b>	<b>200'534.01</b>
<b>0220</b>	<b>Allgemeine Dienste</b>	<b>320'039.29</b>	<b>446'800</b>	<b>326'000</b>	<b>420'359.76</b>	<b>180'547.31</b>
3010.00	Löhne des Verwaltungs- und Betriebspersonals	232'486.35	224'000		239'702.00	
3050.00	AG-Beiträge AHV, IV, EO, ALV, Verwaltungskosten	16'812.28	23'000		19'198.71	
3052.00	AG-Beiträge an Pensionskassen	19'045.10	20'000		14'796.05	
3053.00	AG-Beiträge an Unfall- und Personal-Haftpflichtversicherungen	3'072.45	3'800		2'653.27	

Detail - Funktional	Rechnung 2020		Budget 2020		Rechnung 2019	
	Aufwand	Ertrag	Aufwand	Ertrag	Aufwand	Ertrag
3090.00	1'238.55		5'000		1'091.55	
3100.00	14'890.43		8'000		10'561.55	
3118.00	59'806.74		75'000		61'109.79	
3130.00	46'026.72		55'000		38'246.84	
3920.00	33'000.00		33'000		33'000.00	
4210.00		1'865.00		3'500		1'590.00
4260.00		4'104.29		8'500		3'857.31
4893.00		70.00				
4930.00		314'000.00		314'000		175'100.00
<b>0222</b>	<b>26'086.26</b>	<b>20'537.25</b>	<b>35'000</b>	<b>16'000</b>	<b>34'021.85</b>	<b>19'986.70</b>
3000.01	3'850.20		8'900		5'628.35	
3010.00	7'055.40		13'000		7'182.50	
3050.00	792.65		1'000		905.55	
3052.00	658.20		1'300		954.45	
3053.00	174.55		300		203.30	
3100.00			500		144.00	
3118.00	1'526.65		2'000		1'429.70	
3130.00	12'028.61		8'000		17'574.00	
4210.00		20'537.25		16'000		19'986.70
<b>029</b>	<b>44'067.25</b>	<b>50'000.00</b>	<b>35'750</b>	<b>50'000</b>	<b>42'552.94</b>	<b>50'000.00</b>
<b>0290</b>	<b>44'067.25</b>	<b>50'000.00</b>	<b>35'750</b>	<b>50'000</b>	<b>42'552.94</b>	<b>50'000.00</b>

Detail - Funktional	Rechnung 2020		Budget 2020		Rechnung 2019	
	Aufwand	Ertrag	Aufwand	Ertrag	Aufwand	Ertrag
3010.00	10'813.75		12'000		13'270.55	
3050.00	777.70		600		780.00	
3053.00	132.75		150		164.30	
3120.00	9'266.36		7'000		9'010.04	
3130.00	7'613.40		4'500		7'931.35	
3140.00	6'099.30		5'000		2'032.71	
3300.00	9'363.99		6'500		9'363.99	
4920.00	50'000.00	50'000.00		50'000		50'000.00
<b>1</b>	<b>229'025.85</b>	<b>166'252.20</b>	<b>193'320</b>	<b>138'520</b>	<b>229'454.50</b>	<b>186'160.35</b>
<b>14</b>	<b>70'288.30</b>	<b>18'935.50</b>	<b>64'800</b>	<b>25'200</b>	<b>56'791.15</b>	<b>26'168.70</b>
<b>140</b>	<b>70'288.30</b>	<b>18'935.50</b>	<b>64'800</b>	<b>25'200</b>	<b>56'791.15</b>	<b>26'168.70</b>
<b>1400</b>	<b>70'288.30</b>	<b>18'935.50</b>	<b>64'800</b>	<b>25'200</b>	<b>56'791.15</b>	<b>26'168.70</b>
3010.00			1'700			
3050.00			200			
3053.00			100			
3100.00	98.00		300		98.00	
3130.00	1'191.80		1'000		395.00	
3130.01	9'220.70		1'000			
3143.00	55.20		500		544.00	
3601.00	7'418.25		15'000		16'343.35	
3632.00	52'304.35		45'000		39'410.80	

Detail - Funktional	Rechnung 2020		Budget 2020		Rechnung 2019	
	Aufwand	Ertrag	Aufwand	Ertrag	Aufwand	Ertrag
4210.00	Gebühren für Amtshandlungen	18'867.90		25'000	26'084.70	
4240.00	Waaggebühren	67.60		200	84.00	
<b>15</b>	<b>Feuerwehr</b>	<b>116'916.70</b>	<b>116'916.70</b>	<b>90'620</b>	<b>100'779.20</b>	<b>100'779.20</b>
<b>150</b>	<b>Feuerwehr</b>	<b>116'916.70</b>	<b>116'916.70</b>	<b>90'620</b>	<b>100'779.20</b>	<b>100'779.20</b>
<b>1500</b>	<b>Feuerwehr</b>	<b>116'916.70</b>	<b>116'916.70</b>	<b>90'620</b>	<b>100'779.20</b>	<b>100'779.20</b>
3000.01	* Sold- und Kursentschädigungen	14'917.25		38'500	28'870.00	
3010.00	Löhne des Verwaltungs- und Betriebspersonals	8'438.10		6'500	3'600.00	
3050.00	AG-Beiträge AHV, IV, EO, ALV, Verwaltungskosten	523.30		650	240.10	
3053.00	AG-Beiträge an Unfall- und Personal-Haftpflichtversicherungen	1 19.45		150	54.00	
3100.00	Büromaterial und Drucksachen	1'930.02		1'900	536.50	
3111.00	Anschaffung Apparate, Maschinen, Geräte, Fahrzeuge, Werkzeuge	13'120.40		10'000	25'104.38	
3120.00	Ver- und Entsorgung Liegenschaften VV	1'442.50		2'500	1'976.85	
3130.00	Dienstleistungen Dritter	12'502.70		10'000	9'332.65	
3143.00	Unterhalt Hydranten	59.50		500		
3151.00	Unterhalt Ausrüstung, Geräte, Fahrzeuge	3'960.05		2'000	2'474.35	
3160.00	Miete Feuerwehr Magazin Rheinklingen	900.00		900	900.00	
3500.00	Einlage Spezialfinanzierung					
3510.00	Einlagen in Spezialfinanzierungen EK	59'003.43		17'020	27'690.37	
4200.00	Feuerwehrrückstellungen	101'097.70		80'000	87'882.95	
4260.00	Rückstellungen und Kostenbeteiligungen Dritter	645.00		1'000	3'439.25	
4270.00	Bussen			500		
4409.01	Verzinsung Guthaben	1'898.00		1'620	1'621.00	
4631.00	Spezialfinanzierungen			7'500		
	Staatsbeiträge	13'276.00			7'836.00	



Detail - Funktional	Rechnung 2020		Budget 2020		Rechnung 2019	
	Aufwand	Ertrag	Aufwand	Ertrag	Aufwand	Ertrag
<b>16</b>	<b>Verteidigung</b>	<b>41'820.85</b>	<b>30'400.00</b>	<b>37'900</b>	<b>22'700</b>	<b>59'212.45</b>
<b>161</b>	<b>Militärische Verteidigung</b>	<b>4'000.00</b>	<b>4'000.00</b>	<b>4'700</b>	<b>4'700</b>	<b>22'412.45</b>
<b>1610</b>	<b>Militärische Verteidigung</b>	<b>4'000.00</b>	<b>4'000.00</b>	<b>4'700</b>	<b>4'700</b>	<b>22'412.45</b>
3144.00	Unterhalt Schützenhaus und Scheibenstand	476.20		4'000		21'712.45
3500.00	Einlage Spezialfinanzierung					
3510.00	Einlage Spezialfinanzierung EK	2'823.80		700		700.00
3636.00	Vereinsbeiträge	700.00	4'000.00			4'000.00
4260.00	Beitrag Gde. Eschenz an Schiessanlage K			700		18'412.45
4510.00	Entnahmen aus Spezialfinanzierungen EK					
<b>162</b>	<b>Zivile Verteidigung</b>	<b>37'820.85</b>	<b>26'400.00</b>	<b>33'200</b>	<b>18'000</b>	<b>36'800.00</b>
<b>1620</b>	<b>Zivilschutz</b>	<b>37'820.85</b>	<b>26'400.00</b>	<b>33'200</b>	<b>18'000</b>	<b>36'800.00</b>
3120.00	Ver- und Entsorgung Liegenschaften VV	131.70		200		129.55
3144.00	Unterhalt Gde. eigene Schutzräume			500		407.70
3612.00	Beitrag an ZSO Frauenfeld	11'420.45		14'500		12'134.45
3701.00	Ersatzbeiträge an Kanton	26'268.70		18'000		36'800.00
4707.01	an Kanton weiterzuleitende Schutzraumsatzabgaben		26'400.00			36'800.00
<b>3</b>	<b>KULTUR, SPORT UND FREIZEIT</b>	<b>120'321.89</b>	<b>59'500.55</b>	<b>146'450</b>	<b>85'250</b>	<b>78'585.90</b>
<b>31</b>	<b>Kulturerbe</b>	<b>3'224.50</b>	<b>0.00</b>	<b>13'000</b>	<b>13'000</b>	<b>14'847.50</b>
<b>312</b>	<b>Denkmalpflege und Heimatschutz</b>	<b>3'224.50</b>	<b>0.00</b>	<b>13'000</b>	<b>13'000</b>	<b>14'847.50</b>
<b>3120</b>	<b>Denkmalpflege und Heimatschutz</b>	<b>3'224.50</b>	<b>0.00</b>	<b>13'000</b>	<b>13'000</b>	<b>14'847.50</b>
3636.00	Unterhalt Naturobjekte durch Gemeinde	3'224.50		3'000		3'062.50
3637.00	Beiträge an Private für Restaurierungen			10'000		11'785.00

## RECHNUNG 2020

Detail - Funktional	Rechnung 2020		Budget 2020		Rechnung 2019	
	Aufwand	Ertrag	Aufwand	Ertrag	Aufwand	Ertrag
4510.00	Entnahmen aus Spezialfinanzierungen EK			13'000		14'847.50
<b>32</b>	<b>Kultur</b>	<b>3'180.00</b>	<b>0.00</b>	<b>6'000</b>	<b>0</b>	<b>4'404.90</b>
<b>329</b>	<b>Kultur</b>	<b>3'180.00</b>	<b>0.00</b>	<b>6'000</b>	<b>0</b>	<b>4'404.90</b>
<b>3290</b>	<b>Kultur</b>	<b>3'180.00</b>	<b>0.00</b>	<b>6'000</b>	<b>0</b>	<b>4'404.90</b>
3100.00	Büromaterial und Drucksachen			500		
3130.00	Dienstleistungen Dritter			500		
3636.00	Beiträge an kulturelle Institutionen und Vereine	3'180.00		5'000		4'404.90
<b>33</b>	<b>Medien</b>	<b>44'278.95</b>	<b>6'890.00</b>	<b>25'000</b>	<b>6'500</b>	<b>23'583.45</b>
<b>332</b>	<b>Massenmedien</b>	<b>44'278.95</b>	<b>6'890.00</b>	<b>25'000</b>	<b>6'500</b>	<b>23'583.45</b>
<b>3320</b>	<b>Massenmedien</b>	<b>44'278.95</b>	<b>6'890.00</b>	<b>25'000</b>	<b>6'500</b>	<b>23'583.45</b>
3102.00	Drucksachen, Publikationen, Dorfzeitung	19'460.50		17'000		20'373.30
3130.00	* Dienstleistungen Dritter, Internetauftritt	24'818.45		8'000		3'210.15
4240.00	Inserate Dorfzeitung		5'390.00		5'000	5'807.50
4260.00	Rückstellungen Dritter		1'500.00		1'500	1'500.00
<b>34</b>	<b>Sport und Freizeit</b>	<b>69'638.44</b>	<b>52'610.55</b>	<b>102'450</b>	<b>65'750</b>	<b>87'201.90</b>
<b>341</b>	<b>Sport</b>	<b>57'610.55</b>	<b>52'610.55</b>	<b>71'750</b>	<b>65'750</b>	<b>63'045.80</b>
<b>3410</b>	<b>Sport</b>	<b>5'000.00</b>	<b>0.00</b>	<b>6'000</b>	<b>0</b>	<b>11'000.00</b>
3636.00	Beiträge an Sportvereine	5'000.00		6'000		11'000.00
<b>3415</b>	<b>Bootschuppen</b>	<b>52'610.55</b>	<b>52'610.55</b>	<b>65'750</b>	<b>65'750</b>	<b>52'045.80</b>
						<b>56'430.90</b>

Detail - Funktional	Rechnung 2020		Budget 2020		Rechnung 2019	
	Aufwand	Ertrag	Aufwand	Ertrag	Aufwand	Ertrag
3000.01	900.00		1'000		840.00	
3010.00	5'000.00		5'000		5'000.00	
3050.00	4'18.85		500		4'11.40	
3053.00	95.40		100		95.10	
3130.00	809.00		6'000		5'870.35	
3143.00	1'736.55		3'000		2'715.35	
3510.00	18'523.20		5'150		11'498.70	
3601.00	15'127.55		35'000		15'614.90	
3930.00	10'000.00		10'000		10'000.00	
4409.01		2'865.00		2'750		2'751.00
4470.00		34'618.00		63'000		38'065.00
4470.01		15'127.55				15'614.90
<b>342</b>	<b>12'027.89</b>	<b>0.00</b>	<b>30'700</b>	<b>0</b>	<b>24'156.10</b>	<b>0.00</b>
<b>3420</b>	<b>12'027.89</b>	<b>0.00</b>	<b>30'700</b>	<b>0</b>	<b>24'156.10</b>	<b>0.00</b>
3010.00	82.50		500			
3053.00			100			
3111.00	3'755.19		5'000		9'923.55	
3130.00	147.55		100		257.80	
3140.00	8'042.65		25'000		13'974.75	
<b>4</b>	<b>301'676.71</b>	<b>115'780.60</b>	<b>353'400</b>	<b>95'000</b>	<b>313'372.20</b>	<b>54'610.00</b>
<b>41</b>	<b>175'921.00</b>	<b>0.00</b>	<b>0</b>	<b>0</b>	<b>137'367.00</b>	<b>0.00</b>

## RECHNUNG 2020

Detail - Funktional	Rechnung 2020		Budget 2020		Rechnung 2019	
	Aufwand	Ertrag	Aufwand	Ertrag	Aufwand	Ertrag
<b>412</b>	<b>175'921.00</b>	<b>0.00</b>	<b>0</b>	<b>0</b>	<b>137'367.00</b>	<b>0.00</b>
<b>4120</b>	<b>175'921.00</b>	<b>0.00</b>	<b>0</b>	<b>0</b>	<b>137'367.00</b>	<b>0.00</b>
3631.00	175'921.00				137'367.00	
<b>42</b>	<b>96'244.76</b>	<b>115'780.60</b>	<b>324'900</b>	<b>95'000</b>	<b>146'005.00</b>	<b>54'610.00</b>
<b>421</b>	<b>96'244.76</b>	<b>115'780.60</b>	<b>324'900</b>	<b>95'000</b>	<b>146'005.00</b>	<b>54'610.00</b>
<b>4210</b>	<b>96'244.76</b>	<b>115'780.60</b>	<b>324'900</b>	<b>95'000</b>	<b>146'005.00</b>	<b>54'610.00</b>
3130.00	3'176.00		3'000		2'396.00	
3181.00	400.00				430.00	
3631.00			162'000			
3636.00	162.30		400		321.50	
3636.01	80'113.161		145'000		132'369.85	
3636.02	3'014.85		2'500		2'267.65	
3636.03	9'360.00		12'000		8'220.00	
4240.00		57'215.00		55'000		54'610.00
4631.10		58'565.60		40'000		
<b>43</b>	<b>29'510.95</b>	<b>0.00</b>	<b>28'500</b>	<b>0</b>	<b>30'000.20</b>	<b>0.00</b>
<b>431</b>	<b>25'774.15</b>	<b>0.00</b>	<b>25'500</b>	<b>0</b>	<b>25'521.70</b>	<b>0.00</b>
<b>4310</b>	<b>25'774.15</b>	<b>0.00</b>	<b>25'500</b>	<b>0</b>	<b>25'521.70</b>	<b>0.00</b>
3636.00	25'774.15		25'500		25'521.70	
<b>432</b>	<b>3'269.70</b>	<b>0.00</b>	<b>2'500</b>	<b>0</b>	<b>3'788.65</b>	<b>0.00</b>

Detail - Funktional	Rechnung 2020		Budget 2020		Rechnung 2019	
	Aufwand	Ertrag	Aufwand	Ertrag	Aufwand	Ertrag
<b>4320</b>	<b>3'269.70</b>	<b>0.00</b>	<b>2'500</b>	<b>0</b>	<b>3'788.65</b>	<b>0.00</b>
3636.00	3'269.70		2'500		3'788.65	
<b>434</b>	<b>467.10</b>	<b>0.00</b>	<b>500</b>	<b>0</b>	<b>689.85</b>	<b>0.00</b>
4340	467.10	0.00	500	0	689.85	0.00
3612.00	467.10		500		689.85	
<b>5</b>	<b>679'936.60</b>	<b>243'256.85</b>	<b>753'400</b>	<b>179'300</b>	<b>705'126.79</b>	<b>204'926.15</b>
<b>51</b>	<b>211'719.10</b>	<b>31'882.50</b>	<b>217'000</b>	<b>35'000</b>	<b>217'043.30</b>	<b>33'099.45</b>
<b>512</b>	<b>211'719.10</b>	<b>31'882.50</b>	<b>217'000</b>	<b>35'000</b>	<b>217'043.30</b>	<b>33'099.45</b>
<b>5120</b>	<b>211'719.10</b>	<b>31'882.50</b>	<b>217'000</b>	<b>35'000</b>	<b>217'043.30</b>	<b>33'099.45</b>
3181.00	1'349.30					
3631.10	158'695.60		160'000		179'134.00	
3631.11	15'444.20		12'000		8'267.70	
3635.10	36'230.00		45'000		29'641.60	
4260.01		17'050.50		15'000		20'175.25
4631.00		14'832.00		20'000		12'924.20
<b>53</b>	<b>0.00</b>	<b>3'388.00</b>	<b>1'000</b>	<b>4'300</b>	<b>1'367.35</b>	<b>4'600.00</b>
<b>531</b>	<b>0.00</b>	<b>3'388.00</b>	<b>0</b>	<b>3'300</b>	<b>0.00</b>	<b>3'300.00</b>

## RECHNUNG 2020

Detail - Funktional	Rechnung 2020		Budget 2020		Rechnung 2019	
	Aufwand	Ertrag	Aufwand	Ertrag	Aufwand	Ertrag
<b>5310 Alters- und Hinterlassenenversicherung AHV</b>	<b>0.00</b>	<b>3'388.00</b>	<b>0</b>	<b>3'300</b>	<b>0.00</b>	<b>3'300.00</b>
4611.00 Entschädigungen von Kantonen und Konkordaten		3'388.00		3'300		3'300.00
<b>535 Leistungen an das Alter</b>	<b>0.00</b>	<b>0.00</b>	<b>1'000</b>	<b>1'000</b>	<b>1'367.35</b>	<b>1'300.00</b>
<b>5350 Leistungen an das Alter</b>	<b>0.00</b>	<b>0.00</b>	<b>1'000</b>	<b>1'000</b>	<b>1'367.35</b>	<b>1'300.00</b>
3130.00 * Altersarbeit und Diverses			1'000		1'367.35	
4500.00 Entnahme Spezialfinanzierung				1'000		1'300.00
4510.00 Entnahmen aus Spezialfinanzierungen EK						
<b>54 Familie und Jugend</b>	<b>65'098.35</b>	<b>43'198.40</b>	<b>74'000</b>	<b>30'000</b>	<b>64'958.60</b>	<b>28'964.50</b>
<b>543 Alimentenbevorschussung und -inkasso</b>	<b>40'474.30</b>	<b>43'198.40</b>	<b>50'000</b>	<b>30'000</b>	<b>46'242.15</b>	<b>28'964.50</b>
<b>5430 Alimentenbevorschussung und -inkasso</b>	<b>40'474.30</b>	<b>43'198.40</b>	<b>50'000</b>	<b>30'000</b>	<b>46'242.15</b>	<b>28'964.50</b>
3637.00 Alimentenvorschüsse			50'000		46'242.15	
4637.00 Rückerstattungen Alimentenvorschüsse		43'198.40		30'000		28'964.50
<b>544 Jugendschutz</b>	<b>4'056.00</b>	<b>0.00</b>	<b>4'000</b>	<b>0</b>	<b>3'750.00</b>	<b>0.00</b>
<b>5440 Jugendschutz</b>	<b>4'056.00</b>	<b>0.00</b>	<b>4'000</b>	<b>0</b>	<b>3'750.00</b>	<b>0.00</b>
3636.00 Beiträge an Jugendarbeit		4'056.00		4'000		3'750.00
<b>545 Leistungen an Familien</b>	<b>20'568.05</b>	<b>0.00</b>	<b>20'000</b>	<b>0</b>	<b>14'966.45</b>	<b>0.00</b>
<b>5451 Familienergänzende Betreuung</b>	<b>20'568.05</b>	<b>0.00</b>	<b>20'000</b>	<b>0</b>	<b>14'966.45</b>	<b>0.00</b>

Detail - Funktional	Rechnung 2020		Budget 2020		Rechnung 2019	
	Aufwand	Ertrag	Aufwand	Ertrag	Aufwand	Ertrag
3636.00	20'568.05		20'000		14'966.45	
55	33'628.15	0.00	28'000	0	24'441.75	0.00
559	33'628.15	0.00	28'000	0	24'441.75	0.00
5590	33'628.15	0.00	28'000	0	24'441.75	0.00
3612.01	33'628.15		28'000		24'441.75	
57	369'491.00	164'787.95	433'400	110'000	397'315.79	138'262.20
572	200'553.40	109'768.20	280'000	85'000	235'014.89	98'601.95
5720	200'553.40	109'768.20	280'000	85'000	235'014.89	98'601.95
3637.02	159'144.90		190'000		170'798.04	
3637.03	41'408.50		90'000		64'216.85	
4260.52		91'047.45		70'000		83'233.20
4260.53		18'720.75		15'000		15'368.75
573	47'322.45	55'019.75	40'000	25'000	53'454.40	39'660.25
5730	47'322.45	55'019.75	40'000	25'000	53'454.40	39'660.25
3637.07						
4631.07	47'322.45	55'019.75	40'000	25'000	53'454.40	39'660.25
579	121'615.15	0.00	113'400	0	108'846.50	0.00
5790	121'615.15	0.00	113'400	0	108'846.50	0.00
3000.01	1'650.00		3'000		2'220.00	

Detail - Funktional	Rechnung 2020		Budget 2020		Rechnung 2019	
	Aufwand	Ertrag	Aufwand	Ertrag	Aufwand	Ertrag
3050.00	24.40		100		22.45	
3053.00	10.80		100		14.80	
3130.00	132.90		200		134.10	
3612.00	119'797.05		110'000		106'455.15	
<b>6</b>	<b>581'024.41</b>	<b>139'951.90</b>	<b>464'150</b>	<b>138'000</b>	<b>590'224.80</b>	<b>164'302.65</b>
<b>61</b>	<b>444'307.41</b>	<b>125'921.90</b>	<b>326'150</b>	<b>112'000</b>	<b>461'131.80</b>	<b>137'642.65</b>
<b>615</b>	<b>444'307.41</b>	<b>125'921.90</b>	<b>326'150</b>	<b>112'000</b>	<b>461'131.80</b>	<b>137'642.65</b>
<b>6150</b>	<b>423'866.31</b>	<b>103'767.65</b>	<b>306'350</b>	<b>93'000</b>	<b>440'788.95</b>	<b>118'453.45</b>
3010.00	941.35		2'000		2'200.00	
3050.00			150		176.15	
3053.00	10.65		100		30.55	
3101.01			5'000		3'150.00	
3101.02			100		60.00	
3101.06	2'090.65		10'000		930.85	
3119.00					30'748.48	
3120.00	15'831.75		20'000		17'101.60	
3130.00	384.35				346.35	
3131.00	500.00		5'000		6'034.45	
3141.00	78'975.95		40'000		52'479.54	
3141.01	2'292.20		15'000		9'894.95	
3141.03	5'706.70		10'000		14'245.43	



Detail - Funktional	Rechnung 2020		Budget 2020		Rechnung 2019	
	Aufwand	Ertrag	Aufwand	Ertrag	Aufwand	Ertrag
3141.04	48'144.40		45'000		48'248.89	
3151.00	66.30		3'000		3'589.80	
3160.00	328.00		1'000		500.00	
3300.00	268'594.01		150'000		251'051.91	
4030.00	91'960.00	90'000			88'890.00	
4260.00	9'190.65				26'946.45	
4631.00	2'617.00	3'000			2'617.00	
<b>6155</b>	<b>20'441.10</b>	<b>22'154.25</b>	<b>19'800</b>	<b>19'000</b>	<b>20'342.85</b>	<b>19'189.20</b>
3010.00	4'132.50		4'450		6'000.60	
3053.00			50			
3101.07	11'958.60		12'000		9'967.25	
3181.00					125.00	
3190.00	2'350.00		1'300		2'250.00	
3930.00	2'000.00		2'000		2'000.00	
4033.00		22'154.25		19'000		19'189.20
<b>62</b>	<b>136'717.00</b>	<b>14'030.00</b>	<b>138'000</b>	<b>26'000</b>	<b>129'093.00</b>	<b>26'660.00</b>
<b>622</b>	<b>108'717.00</b>	<b>0.00</b>	<b>110'000</b>	<b>0</b>	<b>101'093.00</b>	<b>0.00</b>
<b>6220</b>	<b>108'717.00</b>	<b>0.00</b>	<b>110'000</b>	<b>0</b>	<b>101'093.00</b>	<b>0.00</b>
3631.00	108'717.00		110'000		101'093.00	
<b>629</b>	<b>28'000.00</b>	<b>14'030.00</b>	<b>28'000</b>	<b>26'000</b>	<b>28'000.00</b>	<b>26'660.00</b>

Detail - Funktional	Rechnung 2020		Budget 2020		Rechnung 2019	
	Aufwand	Ertrag	Aufwand	Ertrag	Aufwand	Ertrag
<b>6290 Öffentlicher Verkehr</b>	<b>28'000.00</b>	<b>14'030.00</b>	<b>28'000</b>	<b>26'000</b>	<b>28'000.00</b>	<b>26'660.00</b>
3199.00 Tageskarten Gemeinde	28'000.00	14'030.00	28'000	26'000	28'000.00	26'660.00
4250.00 Verkauf SBB Tageskarten						
<b>7 UMWELTSCHUTZ UND RAUMORDNUNG</b>	<b>960'326.29</b>	<b>798'355.09</b>	<b>922'150</b>	<b>789'250</b>	<b>974'706.36</b>	<b>753'622.91</b>
<b>71 Wasserversorgung</b>	<b>422'264.13</b>	<b>420'918.13</b>	<b>369'000</b>	<b>366'000</b>	<b>374'090.83</b>	<b>373'072.83</b>
<b>710 Wasserversorgung</b>	<b>422'264.13</b>	<b>420'918.13</b>	<b>369'000</b>	<b>366'000</b>	<b>374'090.83</b>	<b>373'072.83</b>
<b>7100 Wasserversorgung</b>	<b>1'346.00</b>	<b>0.00</b>	<b>3'000</b>	<b>0</b>	<b>1'018.00</b>	<b>0.00</b>
3143.00 Unterhalt übrige Tiefbauten	1'346.00		3'000		1'018.00	
3143.08 Unterhalt Brunnen						
<b>7101 Wasserwerk</b>	<b>420'918.13</b>	<b>420'918.13</b>	<b>366'000</b>	<b>366'000</b>	<b>373'072.83</b>	<b>373'072.83</b>
3010.00 Löhne des Verwaltungs- und Betriebspersonals	11'680.00		15'000		13'620.85	
3050.00 AG-Beiträge AHV, IV, EO, ALV, Verwaltungskosten	314.15		600		622.35	
3053.00 AG-Beiträge an Unfall- und Personal-Haftpflichtversicherungen	188.55		300		287.40	
3120.00 * Energie Pumpanlagen	35'481.20		25'000		26'862.00	
3130.00 Dienstleistungen Dritter	13'761.40		16'000		11'725.95	
3132.00 Analyse Trinkwasserproben	7'355.30		7'000		7'880.40	
3143.00 * Unterhalt und Reparaturen Anlagen	131'766.48		70'000		82'893.05	
3143.01 Ausbau / Sanierung Anlagen	4'080.20		50'000		32'418.85	
3192.00 Entschädigungen Quellschutzonen (o./MwSt.)	9'439.80		5'000			
3300.00 Abschreibungen planmässig	91'986.45		88'000		85'122.42	
3510.00 Einlagen in Spezialfinanzierungen EK	79'864.60		54'100		76'639.56	

Detail - Funktional	Rechnung 2020		Budget 2020		Rechnung 2019	
	Aufwand	Ertrag	Aufwand	Ertrag	Aufwand	Ertrag
3930.00	Interne Verrechnung von Betriebs- und Verwaltungskosten	35'000.00	35'000	35'000.00	35'000.00	
4210.00	Anschlussgebühren	22'100.00		30'000	15'680.00	
4240.00	* Wasserverkauf	396'965.13		335'000	356'305.83	
4409.01	Verzinsung Guthaben Spezialfinanzierungen	1'853.00		1'000	1'087.00	
<b>72</b>	<b>Abwasserbeseitigung</b>	<b>303'021.31</b>	<b>303'021.31</b>	<b>329'150</b>	<b>303'440.78</b>	
<b>720</b>	<b>Abwasserbeseitigung</b>	<b>303'021.31</b>	<b>303'021.31</b>	<b>329'150</b>	<b>303'440.78</b>	
<b>7201</b>	<b>Abwasserbeseitigung</b>	<b>303'021.31</b>	<b>303'021.31</b>	<b>329'150</b>	<b>303'440.78</b>	
3010.00	Löhne des Verwaltungs- und Betriebspersonals	450.00	450	450.00		
3053.00	AG-Beiträge an Unfall- und Personal-Haftpflichtversicherungen	8.10	100	8.10		
3119.00	Anschaffung von übrigen nicht aktivierbaren Anlagen					
3120.00	Ver- und Entsorgung Liegenschaften VV	1'547.40		2'000	1'535.85	
3130.00	Dienstleistungen Dritter	8'526.49		15'000	9'490.55	
3130.01	Generelles Entwässerungsprojekt GEP	36'350.55		40'000	4'468.55	
3143.00	Unterhalt ARA, Kanalisation, kleine Ausbauten	41'266.30		40'000	34'674.10	
3181.00	Tatsächliche Forderungsverluste		1'000	1'000		
3300.00	Abschreibungen planmässig	8'073.22	7'600	7'600	7'673.22	
3510.00	Einlagen in Spezialfinanzierungen EK					
3632.01	Betriebskostenanteil ARA Stein am Rhein	159'299.25	175'000	175'000	20'240.51	
3632.02	Betriebskostenanteil ARA Diessenhofen (o.MwSt.)	12'500.00	13'000	13'000	147'949.15	
3930.00	Interne Verrechnung von Betriebs- und Verwaltungskosten	35'000.00	35'000	35'000	11'679.75	
4210.00	Anschlussgebühren	25'000.00			35'000.00	35'945.85
4240.00	Gebühren für ARA-Betriebskosten und Klärgrubenteuerung	267'117.98		270'000	259'272.38	

Detail - Funktional	Rechnung 2020		Budget 2020		Rechnung 2019	
	Aufwand	Ertrag	Aufwand	Ertrag	Aufwand	Ertrag
4260.00	Rückerstattung Betriebskosten Dschungel	1'569.30		2'000		1'085.55
4409.01	Verzinsung Guthaben Spezialfinanzierung	7'340.00		7'000		7'137.00
4500.00	Einnahme Spezialfinanzierung	1'994.03		27'150		
<b>73</b>	<b>Abfallwirtschaft</b>	<b>63'248.04</b>	<b>66'858.55</b>	<b>63'000</b>	<b>64'100</b>	<b>65'667.40</b>
<b>730</b>	<b>Abfallwirtschaft</b>	<b>63'248.04</b>	<b>66'858.55</b>	<b>63'000</b>	<b>64'100</b>	<b>65'667.40</b>
<b>7301</b>	<b>Abfallwirtschaft</b>	<b>63'248.04</b>	<b>66'858.55</b>	<b>63'000</b>	<b>64'100</b>	<b>65'667.40</b>
3100.00	Büromaterial und Drucksachen			100		
3130.00	Dienstleistungen Dritter	1'308.30		1'400		1'386.75
3130.30	Grüngutverwertung	52'518.10		52'000		51'004.55
3130.31	Papiersammlung	2'291.00		2'500		2'344.00
3300.00	Abschreibungen planmässig	3'130.64		3'000		3'130.64
3930.00	Interne Verrechnung von Betriebs- und Verwaltungskosten	4'000.00		4'000		3'100.00
4240.00	Gebührenpauschale Entsorgung		44'644.15		43'000	43'836.65
4240.14	Häckselgebühren			100		
4260.00	Rückerstattung KVA	22'214.40		21'000		21'830.75
<b>74</b>	<b>Verbauungen</b>	<b>70'008.42</b>	<b>7'557.10</b>	<b>57'000</b>	<b>6'000</b>	<b>11'441.90</b>
<b>741</b>	<b>Gewässerverbauungen</b>	<b>70'008.42</b>	<b>7'557.10</b>	<b>57'000</b>	<b>6'000</b>	<b>11'441.90</b>
<b>7410</b>	<b>Gewässerverbauungen</b>	<b>70'008.42</b>	<b>7'557.10</b>	<b>57'000</b>	<b>6'000</b>	<b>11'441.90</b>
3142.00	* Unterhalt Wasserbau, Bachunterhaltskonzept	60'727.75		35'000		89'812.65
3300.00	* Abschreibungen planmässig	9'280.67		22'000		33'335.44
4631.00	Kantonsbeiträge Bachunterhalt		7'657.10		6'000	11'441.90
<b>77</b>	<b>Übriger Umweltschutz</b>	<b>57'811.40</b>	<b>0.00</b>	<b>80'000</b>	<b>0</b>	<b>59'000.37</b>
						<b>0.00</b>

Detail - Funktional	Rechnung 2020		Budget 2020		Rechnung 2019	
	Aufwand	Ertrag	Aufwand	Ertrag	Aufwand	Ertrag
<b>771 Friedhof und Bestattung</b>	<b>57'811.40</b>	<b>0.00</b>	<b>80'000</b>	<b>0</b>	<b>59'000.37</b>	<b>0.00</b>
<b>7710 Friedhof und Bestattung</b>	<b>57'811.40</b>	<b>0.00</b>	<b>80'000</b>	<b>0</b>	<b>59'000.37</b>	<b>0.00</b>
3130.00 Dienstleistungen Dritter	28'921.15		30'000		26'501.47	
3612.00 * Entschädigungen an Gemeinden und Gemeindezweckverbände	28'890.25		50'000		32'498.90	
<b>79 Raumordnung</b>	<b>43'972.99</b>	<b>0.00</b>	<b>24'000</b>	<b>24'000</b>	<b>54'060.35</b>	<b>0.00</b>
<b>790 Raumordnung</b>	<b>43'972.99</b>	<b>0.00</b>	<b>24'000</b>	<b>24'000</b>	<b>54'060.35</b>	<b>0.00</b>
<b>7900 Raumordnung</b>	<b>43'972.99</b>	<b>0.00</b>	<b>24'000</b>	<b>24'000</b>	<b>54'060.35</b>	<b>0.00</b>
3000.01 Entschädigungen Behörden und Kommissionen	2'400.00		4'000		7'070.00	
3050.00 AG-Beiträge AHV, IV, EO, ALV, Verwaltungskosten	42.75				162.55	
3053.00 AG-Beiträge an Unfall- und Personal-Haftpflichtversicherungen	13.50				52.90	
3130.00 Dienstleistungen Dritter	41'516.74		20'000		46'774.90	
<b>8 VOLKSWIRTSCHAFT</b>	<b>1'897'828.06</b>	<b>1'905'467.08</b>	<b>1'824'170</b>	<b>1'831'670</b>	<b>1'854'905.43</b>	<b>1'852'561.55</b>
<b>81 Landwirtschaft</b>	<b>33'379.45</b>	<b>29'729.35</b>	<b>32'170</b>	<b>27'170</b>	<b>29'796.30</b>	<b>24'527.90</b>
<b>812 Strukturverbesserungen</b>	<b>29'729.35</b>	<b>29'729.35</b>	<b>27'170</b>	<b>27'170</b>	<b>24'527.90</b>	<b>24'527.90</b>
<b>8120 Landwirtschaftliche Strukturverbesserungen</b>	<b>29'729.35</b>	<b>29'729.35</b>	<b>27'170</b>	<b>27'170</b>	<b>24'527.90</b>	<b>24'527.90</b>
3000.01 Entschädigungen Behörden und Kommissionen	150.00		500		140.00	
3143.00 Unterhalt / Sanierung Entwässerungsanlagen	10'360.75		15'000		2'603.70	

Detail - Funktional	Rechnung 2020		Budget 2020		Rechnung 2019	
	Aufwand	Ertrag	Aufwand	Ertrag	Aufwand	Ertrag
3510.00	19'218.60		10'170		21'784.20	
3636.00		23'266.80	1'500	22'000		24'353.90
4240.00		6'070.55		5'000		
4260.00		392.00		170		174.00
4409.01						
<b>814</b>	<b>3'650.10</b>	<b>0.00</b>	<b>5'000</b>	<b>0</b>	<b>5'268.40</b>	<b>0.00</b>
<b>8140</b>	<b>3'650.10</b>	<b>0.00</b>	<b>5'000</b>	<b>0</b>	<b>5'268.40</b>	<b>0.00</b>
3000.01	1'083.60		2'000		2'506.40	
3130.00			500		245.00	
3631.00	2'566.50		2'500		2'517.00	
<b>82</b>	<b>9'786.90</b>	<b>1'753.00</b>	<b>9'800</b>	<b>0</b>	<b>19'020.20</b>	<b>0.00</b>
<b>820</b>	<b>9'786.90</b>	<b>1'753.00</b>	<b>9'800</b>	<b>0</b>	<b>19'020.20</b>	<b>0.00</b>
<b>8200</b>	<b>9'786.90</b>	<b>1'753.00</b>	<b>9'800</b>	<b>0</b>	<b>19'020.20</b>	<b>0.00</b>
3130.00					8'637.55	
3300.00	300.00				300.00	
3612.00	3'839.35		3'300		3'875.05	
3631.00	5'647.55		6'500		6'207.60	
4250.01		1'753.00				
<b>83</b>	<b>13'862.90</b>	<b>11'689.92</b>	<b>9'800</b>	<b>11'900</b>	<b>9'487.70</b>	<b>11'489.92</b>
<b>830</b>	<b>13'862.90</b>	<b>11'689.92</b>	<b>9'800</b>	<b>11'900</b>	<b>9'487.70</b>	<b>11'489.92</b>

## RECHNUNG 2020

Detail - Funktional	Rechnung 2020		Budget 2020		Rechnung 2019	
	Aufwand	Ertrag	Aufwand	Ertrag	Aufwand	Ertrag
<b>8300</b>	<b>13'862.90</b>	<b>11'689.92</b>	<b>9'800</b>	<b>11'900</b>	<b>9'487.70</b>	<b>11'489.92</b>
Jagd und Fischerei						
3130.00			500			
Dritte für Fischgewässerunterhalt					700.00	
3510.00	800.00		1'100			
Einlagen in Spezialfinanzierungen EK					7'027.70	
3601.00	7'028.15		1'000		1'700.00	
Kantonsanteil Jagdpachterlös					60.00	
3632.00	5'974.75		100			
Wildschadenverütung						
3636.00	60.00					
Beiträge an private Organisationen ohne Erwerbszweck						
4100.01		10'579.92		10'600		10'579.92
Jagdpacht						210.00
4100.02		310.00		200		700.00
Fischpacht						
4100.04		800.00		1'100		
Fischerpatente						
<b>84</b>	<b>8'792.45</b>	<b>1'700.00</b>	<b>10'000</b>	<b>1'700</b>	<b>9'454.00</b>	<b>1'700.00</b>
<b>840</b>	<b>8'792.45</b>	<b>1'700.00</b>	<b>10'000</b>	<b>1'700</b>	<b>9'454.00</b>	<b>1'700.00</b>
<b>8400</b>	<b>8'792.45</b>	<b>1'700.00</b>	<b>10'000</b>	<b>1'700</b>	<b>9'454.00</b>	<b>1'700.00</b>
Tourismus						
3636.00	8'792.45		10'000		9'454.00	
Beiträge an Tourismusförderungsorganisationen						
4260.00		1'700.00		1'700		1'700.00
Rückstellungen Dritter						
<b>85</b>	<b>0.00</b>	<b>26'109.00</b>	<b>0</b>	<b>25'000</b>	<b>0.00</b>	<b>25'120.00</b>
<b>850</b>	<b>0.00</b>	<b>26'109.00</b>	<b>0</b>	<b>25'000</b>	<b>0.00</b>	<b>25'120.00</b>
<b>8600</b>	<b>0.00</b>	<b>26'109.00</b>	<b>0</b>	<b>25'000</b>	<b>0.00</b>	<b>25'120.00</b>
Industrie, Gewerbe, Handel						
4604.00		26'109.00		25'000		25'120.00
Banken und Versicherungen						
4604.00		26'109.00		25'000		25'120.00
Gewinnanteil Kantonalbank						
<b>87</b>	<b>1'832'006.36</b>	<b>1'834'485.81</b>	<b>1'762'400</b>	<b>1'765'900</b>	<b>1'787'147.23</b>	<b>1'789'723.73</b>
<b>871</b>	<b>1'730'562.36</b>	<b>1'730'562.36</b>	<b>1'654'200</b>	<b>1'654'200</b>	<b>1'614'739.87</b>	<b>1'614'739.87</b>
Brennstoffe und Energie						
Elektrizität						

Detail - Funktional	Rechnung 2020		Budget 2020		Rechnung 2019	
	Aufwand	Ertrag	Aufwand	Ertrag	Aufwand	Ertrag
<b>8711</b>	<b>1'258'027.19</b>	<b>1'258'027.19</b>	<b>1'206'500</b>	<b>1'206'500</b>	<b>1'177'873.01</b>	<b>1'177'873.01</b>
3010.00	Löhne des Verwaltungs- und Betriebspersonals	9'599.25	10'000		11'674.40	
3050.00	AG-Beiträge AHV, IV, EO, ALV, Verwaltungskosten	1'237.80	1'500		1'252.75	
3053.00	AG-Beiträge an Unfall- und Personal-Haftpflichtversicherungen	278.85	300		319.30	
3101.13	Swissgrid Systemdienstleistungen SDL	17'151.90	17'000		24'367.60	
3101.14	Swissgrid Kostendeckende Einspeisvergütung KEV	242'695.49	243'000		224'969.02	
3119.00	Anschaffung von übrigen nicht aktivierbaren Anlagen		10'000			
3120.01	Strombezug zum Ausgleich der Netzverluste	20'272.92	17'000		16'250.16	
3120.02	Netznutzungsentgelt Vorlieferanten	293'918.93	330'000		288'233.00	
3130.00	Telefon / Diverses	3'309.35	3'000		3'153.90	
3130.01	BK-Kosten / Diverses (ohne MwSt.)	1'918.22	2'500		2'316.32	
3130.02	Energiemanagement EDM	1'873.50	3'000		8'952.45	
3130.44	Hoheitliche Kontrollen	13'152.55	10'000		16'064.70	
3132.00	* Honorare externe Berater, Gutachter, Fachexperten etc.	81'075.15	12'000		13'248.20	
3134.00	Sachversicherungsprämien	4'642.55	6'000		5'129.65	
3144.00	Unterhalt Gebäude, Mess- und Trafostationen	16'600.50	75'000		41'501.70	
3144.01	* Unterhalt Mittelspannungsnetz	56'314.50	30'000		18'998.35	
3144.02	Unterhalt Niederspannungsnetz	53'559.18	2'000		7'455.00	
3151.00	Unterhalt / Ausbau	2'163.50	16'000		4'313.00	
3158.00	Unterhalt Geo-Infosystem	3'475.40	13'000		7'364.40	
3170.00	Spesen, Km-Entschädigung		100		70.85	
3181.00	Tatsächliche Forderungsverluste		400		839.37	
3300.00	Abschreibungen planmässig	185'557.59	175'000		181'043.20	
3301.30	* Abschreibungen ausserplanmässig	19'836.05				
3510.00	Einzug in Spezialfinanzierungen EK	39'394.01	39'700		253'355.69	



Detail - Funktional	Rechnung 2020		Budget 2020		Rechnung 2019	
	Aufwand	Ertrag	Aufwand	Ertrag	Aufwand	Ertrag
3930.00	40'000.00		40'000		47'000.00	
3930.01	150'000.00		150'000			
4240.01		673'916.70		2'500		1'920.00
4240.01		161'650.05		635'000		644'367.90
4240.51		6'690.20		160'000		148'819.80
4240.52		6'484.00		10'000		6'607.00
4240.54		80'391.00		7'000		7'036.85
4240.55		17'213.30		92'000		85'637.05
4240.57		247'445.85		17'000		24'419.00
4240.75				244'000		234'840.00
4240.76						-464.25
4250.00						25.00
4250.01		32'307.09		5'000		1'349.66
4260.00		22'310.00		27'000		16'230.00
4390.00		9'619.00		7'000		7'085.00
4409.01						
<b>8712</b>	<b>Elektrizitätswerk - Stromhandel und Übriges (ohne Elektrizitätsnetz)</b>	<b>472'535.17</b>	<b>472'535.17</b>	<b>447'700</b>	<b>436'866.86</b>	<b>436'866.86</b>
3101.10	Stromankauf Naturstrom (EKT)	26'868.45		13'000	12'269.00	
3101.11	Stromankauf Photovoltaik an Dritte	25'501.05		14'000	20'083.00	
3120.02	Stromankauf	301'630.60		315'000	295'155.35	
3130.00	Dienstleistungen Dritter	484.65				
3510.00	Einlagen in Spezialfinanzierungen EK	87'050.42		74'700	73'359.51	
3930.00	Interne Verrechnung von Betriebs- und Verwaltungskosten	31'000.00		31'000	36'000.00	
4250.61	Stromlieferung Haushalte / Kleingewerbe	378'793.00				347'902.45
4250.64	Stromlieferung Baustrom	1'531.75				3'000
4250.65	Stromlieferung Strassenbeleuchtung	4'175.35				5'000
4250.67	Stromlieferung NS-Kunden > 100 MW/h	41'917.90				52'000
4250.71	Thurgauer Naturstrom	22'418.25				14'000

Detail - Funktional	Rechnung 2020		Budget 2020		Rechnung 2019	
	Aufwand	Ertrag	Aufwand	Ertrag	Aufwand	Ertrag
4290.00		20'272.92		17'000		16'250.16
4409.01	Ausgleich Netzwirkverluste	3'426.00		2'700		2'692.00
4510.00	Verzinsung Guthaben Spezialfinanzierung Entnahme Spezialfinanzierung Handel EK					
<b>872</b>	<b>Gas</b>	<b>0.00</b>	<b>2'479.45</b>	<b>0</b>	<b>3'500</b>	<b>2'576.50</b>
<b>8720</b>	<b>Erdöl und Gas</b>	<b>0.00</b>	<b>2'479.45</b>	<b>0</b>	<b>3'500</b>	<b>2'576.50</b>
4240.00	Gaswerk Konstanz	2'479.45		3'500		2'576.50
<b>873</b>	<b>Nichtelektrische Energie</b>	<b>101'444.00</b>	<b>101'444.00</b>	<b>108'200</b>	<b>108'200</b>	<b>172'407.36</b>
<b>8731</b>	<b>Fernwärmebetrieb nichtelektrische Energie</b>	<b>101'444.00</b>	<b>101'444.00</b>	<b>108'200</b>	<b>108'200</b>	<b>172'407.36</b>
3010.00	Löhne des Verwaltungs- und Betriebspersonals	6'629.40		5'000		4'203.55
3050.00	AG-Beiträge AHV, IV, EO, ALV, Verwaltungskosten	84.30		350		
3053.00	AG-Beiträge an Unfall- und Personal-Haftpflichtversicherungen	18.60		100		
3111.00	Anschaffung Übergabestationen	1'392.75		10'000		16'722.30
3119.00	Anschaffung von übrigen nicht aktivierbaren Anlagen					46'687.30
3120.00	Energie, Öl	22'245.45		10'000		19'431.60
3120.01	Schnittzel ( o. MwSt. )	34'707.00		35'000		32'914.00
3130.00	Dienstleistungen, Sachversicherungen	6'860.45		4'000		13'389.90
3151.00	Unterhalt Apparate, Maschinen, Geräte, Fahrzeuge, Werkzeuge	7'593.20		25'000		29'961.75
3181.00	Tatsächliche Forderungsverluste	1'401.00				
3300.00	Abschreibung planmässig	2'088.96		2'100		2'086.96
3510.00	Einlagen in Spezialfinanzierungen EK	11'422.89		9'650		

Detail - Funktional	Rechnung 2020		Budget 2020		Rechnung 2019	
	Aufwand	Ertrag	Aufwand	Ertrag	Aufwand	Ertrag
3930.00	Interne Verrechnung von Betriebs- und Verwaltungskosten	7'000.00	7'000		7'000.00	
4210.00	Anschlussgebühren	98'970.00		105'000		92'522.02
4250.88	Wärmeabgabe	2'474.00		3'200		3'241.00
4409.01	Verzinsung Guthaben Spezialfinanzierung					76'644.34
4500.00	Entnahme Spezialfinanzierung					
<b>9</b>	<b>FINANZEN UND STEUERN</b>	<b>549'549.91</b>	<b>2'337'686.25</b>	<b>90'940</b>	<b>1'960'150</b>	<b>2'224'099.66</b>
<b>91</b>	<b>Steuern</b>	<b>9'032.27</b>	<b>1'773'625.40</b>	<b>8'000</b>	<b>1'452'000</b>	<b>3'808.99</b>
<b>910</b>	<b>Steuern</b>	<b>9'032.27</b>	<b>1'773'625.40</b>	<b>8'000</b>	<b>1'452'000</b>	<b>3'808.99</b>
<b>9100</b>	<b>Allgemeine Gemeindesteuern</b>	<b>9'032.27</b>	<b>1'773'625.40</b>	<b>8'000</b>	<b>1'452'000</b>	<b>3'808.99</b>
3180.00	WB auf Forderungen allgemeine Gemeindesteuern	-2'400.00				-2'000.00
3181.00	Tatsächliche Forderungsverluste	11'432.27		8'000		5'808.99
4000.00	Einkommenssteuern natürliche Personen Rechnungsjahr	1'306'061.50			1'150'000	1'200'624.45
4000.10	Einkommenssteuern natürliche Personen früherer Jahre	146'262.45			20'000	42'217.65
4001.00	Vermögenssteuern natürliche Personen Rechnungsjahr	134'981.35			126'000	133'770.95
4001.10	Vermögenssteuern natürliche Personen früherer Jahre	20'363.55			2'000	17'392.30
4002.00	Quellensteuern	78'366.60			65'000	82'270.70
4010.00	Gewinn- und Kapitalsteuern juristische Personen Rechnungsjahr	70'740.30			79'000	100'479.00
4010.10	Gewinn- und Kapitalsteuern juristische Personen früherer Jahre	16'849.65			10'000	-13'136.15
<b>93</b>	<b>Finanz- und Lastenausgleich</b>	<b>758.25</b>	<b>495'378.80</b>	<b>2'000</b>	<b>383'000</b>	<b>843.50</b>
						<b>509'586.85</b>

**RECHNUNG 2020**

Detail - Funktional	Rechnung 2020		Budget 2020		Rechnung 2019	
	Aufwand	Ertrag	Aufwand	Ertrag	Aufwand	Ertrag
<b>930 Finanz- und Lastenausgleich</b>	<b>758.25</b>	<b>495'378.80</b>	<b>2'000</b>	<b>383'000</b>	<b>843.50</b>	<b>509'586.85</b>
<b>9300 Finanz- und Lastenausgleich</b>	<b>0.00</b>	<b>245'700.00</b>	<b>0</b>	<b>165'000</b>	<b>0.00</b>	<b>207'569.00</b>
4621.50 Finanzausgleichsbeiträge vom Kanton		245'700.00		165'000		207'569.00
<b>9500 Ertragsanteile, übrige</b>	<b>758.25</b>	<b>249'678.80</b>	<b>2'000</b>	<b>218'000</b>	<b>843.50</b>	<b>302'017.85</b>
3601.11 Alkohol- und Wirtipatente an Kanton	758.25		2'000		843.50	
4601.01 Liegenschaftsteuern		105'994.30		95'000		100'764.10
4601.02 Grundstückgewinnsteuern		142'152.50		120'000		199'450.75
4601.11 Alkohol- und Wirtipatente		1'532.00		3'000		1'803.00
<b>96 Vermögens- und Schuldenverwaltung</b>	<b>93'040.20</b>	<b>68'682.05</b>	<b>80'940</b>	<b>125'150</b>	<b>86'999.60</b>	<b>66'544.30</b>
<b>961 Zinsen</b>	<b>81'838.25</b>	<b>1'002.00</b>	<b>59'940</b>	<b>150</b>	<b>55'725.90</b>	<b>211.60</b>
<b>9610 Zinsen</b>	<b>81'838.25</b>	<b>1'002.00</b>	<b>59'940</b>	<b>150</b>	<b>55'725.90</b>	<b>211.60</b>
3181.01 Abschreibungen und Erlasse von Zinsforderungen auf Steuern			500			
3406.00 * Verzinsung langfristige Finanzverbindlichkeiten	51'971.25		34'000		29'937.90	
3409.01 Verzinsung von Spezialfinanzierungen	29'867.00		25'440		25'788.00	
4400.00 Zinsen flüssige Mittel		3.90		50		3.90
4401.01 Zinsen auf Steuerforderungen		998.10		100		207.70
<b>963 Liegenschaften des Finanzvermögens</b>	<b>11'201.95</b>	<b>67'680.05</b>	<b>21'000</b>	<b>125'000</b>	<b>31'273.70</b>	<b>66'332.70</b>
<b>9630 Liegenschaften des Finanzvermögens</b>	<b>11'201.95</b>	<b>67'680.05</b>	<b>21'000</b>	<b>125'000</b>	<b>31'273.70</b>	<b>66'332.70</b>
3010.00 Löhne des Verwaltungs- und Betriebspersonals	1'513.00		3'500		3'076.00	

Detail - Funktional	Rechnung 2020		Budget 2020		Rechnung 2019	
	Aufwand	Ertrag	Aufwand	Ertrag	Aufwand	Ertrag
3050.00	AG-Beiträge AHV, IV, EO, ALV, Verwaltungskosten		100			
3053.00	AG-Beiträge an Unfall- und Personal-Haftpflichtversicherungen		100			
3430.40	Baulicher Unterhalt Gebäude FV	3'037.40	5'000		20'062.00	
3431.00	Nicht baulicher Liegenschaftenerhalt durch Dritte	4'737.35	5'000		5'338.20	
3439.00	Büromaterial, Drucksachen, Publikationen, Fachliteratur		100		558.00	
3439.10	Wasser, Energie, Heizmaterial	734.75	6'000		1'060.05	
3439.11	Amortisation Wohn- und Gewerbehäus					
3439.40	Schöfferwies					
4411.00	Sachversicherungsprämien/Gebühren Gewinn aus Verkäufen von Sachanlagen FV	1'179.45	1'200		1'179.45	3'061.30
4430.01	Mietzinse Talacker	54'180.40				49'466.15
4430.03	Miet-, Pacht- und Baurechtzinsen	13'499.65				13'805.25
4430.04	Mietzinse Schöfferwies					
<b>99</b>	<b>Nicht aufgeteilte Posten</b>	<b>446'719.19</b>	<b>0</b>	<b>0</b>	<b>0.00</b>	<b>84'349.61</b>
<b>999</b>	<b>Abschluss</b>	<b>446'719.19</b>	<b>0</b>	<b>0</b>	<b>0.00</b>	<b>84'349.61</b>
<b>9999</b>	<b>Abschluss</b>	<b>446'719.19</b>	<b>0</b>	<b>0</b>	<b>0.00</b>	<b>84'349.61</b>
9000.00	Ertragsüberschuss					84'349.61
9001.00	Aufwandüberschuss	446'719.19				
<b>Total</b>	<b>Ertragsüberschuss</b>	<b>6'285'712.26</b>	<b>6'285'712.26</b>	<b>5'778'230</b>	<b>5'892'819.58</b>	<b>5'892'819.58</b>
	<b>Aufwandüberschuss</b>	<b>0.00</b>	<b>0</b>	<b>0</b>	<b>0.00</b>	<b>0.00</b>
		<b>6'285'712.26</b>	<b>6'285'712.26</b>	<b>5'778'230</b>	<b>5'892'819.58</b>	<b>5'892'819.58</b>

Detail - Funktional	Rechnung 2020		Budget 2020		Rechnung 2019	
	Ausgaben	Einnahmen	Ausgaben	Einnahmen	Ausgaben	Einnahmen
<b>0 ALLGEMEINE VERWALTUNG</b>	<b>193.85</b>	<b>0.00</b>	<b>25'000</b>	<b>0</b>	<b>0.00</b>	<b>0.00</b>
02 Allgemeine Dienste	193.85	0.00	25'000	0	0.00	0.00
029 Verwaltungsliegenschaften, übriges	193.85	0.00	25'000	0	0.00	0.00
0290 Verwaltungsliegenschaften	193.85	0.00	25'000	0	0.00	0.00
5040.00 Ausbau FW Depot feuersicher	193.85		25'000			
6340.00 Beitrag Gebäudeversicherung						
<b>1 ÖFFENTLICHE ORDNUNG UND SICHERHEIT, VERTEIDIGUNG</b>	<b>0.00</b>	<b>0.00</b>	<b>250'000</b>	<b>75'000</b>	<b>0.00</b>	<b>0.00</b>
15 Feuerwehr	0.00	0.00	250'000	75'000	0.00	0.00
150 Feuerwehr	0.00	0.00	250'000	75'000	0.00	0.00
1500 Feuerwehr	0.00	0.00	250'000	75'000	0.00	0.00
5060.01 * Tanklöschfahrzeug 7,5 Tonnen			250'000			
6340.00 Beitrag Gebäudeversicherung				75'000		
<b>6 VERKEHR UND NACHRICHTENÜBERMITTLUNG</b>	<b>66'081.05</b>	<b>0.00</b>	<b>140'000</b>	<b>0</b>	<b>66'921.86</b>	<b>105'623.95</b>
61 Strassenverkehr	66'081.05	0.00	140'000	0	66'921.86	105'623.95
615 Gemeindestrassen	66'081.05	0.00	140'000	0	66'921.86	105'623.95
6150 Gemeindestrassen	66'081.05	0.00	140'000	0	66'921.86	105'623.95
5010.04 * Hauptstrasse Wagenhausen			75'000		1'827.66	
5010.05 Sanierung Laa 3. Etappe					18'832.15	

Detail - Funktional	Rechnung 2020		Budget 2020		Rechnung 2019	
	Ausgaben	Einnahmen	Ausgaben	Einnahmen	Ausgaben	Einnahmen
5010.06 Sanierung Laa / Baumgarten 2. Etappe					20'510.15	
5010.07 Radweg Kreuzstrasse					25'751.90	
5010.08 Schulradweg Rheinklingen-Etzwilen						
5010.11 Sanierung Speckhofstrasse						
6'110.00 Rückerstattung Dritter für Investitionen						105'623.95
	66'081.05		65'000			

Detail - Funktional	Rechnung 2020		Budget 2020		Rechnung 2019	
	Ausgaben	Einnahmen	Ausgaben	Einnahmen	Ausgaben	Einnahmen
<b>7 UMWELTSCHUTZ UND RAUMORDNUNG</b>	<b>655'384.80</b>	<b>120'651.95</b>	<b>880'000</b>	<b>315'000</b>	<b>573'138.05</b>	<b>180'904.45</b>
71 Wasserversorgung	594'070.25	0.00	405'000	0	309'897.45	50'133.75
710 Wasserversorgung	594'070.25	0.00	405'000	0	309'897.45	50'133.75
7101 Wasserwerk	594'070.25	0.00	405'000	0	309'897.45	50'133.75
5030.04 Hauptstrasse Wagenhausen	588'076.50		405'000		287'831.45	
5030.05 Sanierung Laa 3. Etappe					117'12.50	
5030.06 Laa / Baumgarten 1. Etappe						
5030.08 Sanierung / Ausbau Quellen						
5030.11 * Ersatz Wasserleitung Hauptstr. Kallenbach Ost	5'993.75				10'353.50	
6130.00 Rückerstattung Dritter für Investitionen						8'070.45
6340.00 Beitrag Gebäudeversicherung						42'063.30
<b>72 Abwasserbeseitigung</b>	<b>3'902.25</b>	<b>0.00</b>	<b>25'000</b>	<b>0</b>	<b>2'056.50</b>	<b>10'770.70</b>
720 Abwasserbeseitigung	3'902.25	0.00	25'000	0	2'056.50	10'770.70
<b>7201 Abwasserbeseitigung</b>	<b>3'902.25</b>	<b>0.00</b>	<b>25'000</b>	<b>0</b>	<b>2'056.50</b>	<b>10'770.70</b>
5030.04 Hauptstrasse Wagenhausen	3'902.25		25'000		2'056.50	
5030.06 GEP - Genereller Entwässerungsplan						
6130.00 Rückerstattung Dritter für Investitionen						10'770.70
<b>74 Verbauungen</b>	<b>57'412.30</b>	<b>120'651.95</b>	<b>450'000</b>	<b>315'000</b>	<b>261'184.10</b>	<b>120'000.00</b>
741 Gewässerverbauungen	57'412.30	120'651.95	450'000	315'000	261'184.10	120'000.00
<b>7410 Gewässerverbauungen</b>	<b>57'412.30</b>	<b>120'651.95</b>	<b>450'000</b>	<b>315'000</b>	<b>261'184.10</b>	<b>120'000.00</b>
5020.00 Hochwasserschutz						
6310.00 Investitionsbeiträge Kanton	57'412.30		450'000		261'184.10	
		120'651.95				120'000.00



**RECHNUNG 2020**

Detail - Funktional	Rechnung 2020		Budget 2020		Rechnung 2019	
	Ausgaben	Einnahmen	Ausgaben	Einnahmen	Ausgaben	Einnahmen
6320.00 Beiträge Dritter				315'000		
<b>8 VOLKSWIRTSCHAFT</b>	<b>323'245.65</b>	<b>0.00</b>	<b>378'000</b>	<b>0</b>	<b>278'155.00</b>	<b>14'366.00</b>
87 Brennstoffe und Energie	323'245.65	0.00	378'000	0	278'155.00	14'366.00
871 Elektrizität	317'665.50	0.00	355'000	0	274'655.25	14'366.00
8711 Elektrizitätswerk - Elektrizitätsnetz	317'665.50	0.00	355'000	0	274'655.25	14'366.00
5030.04 Hauptstrasse Wagenhausen	297'829.45		290'000		264'068.10	
5030.05 Sanierung Laa 3. Etappe					3'532.80	
5030.09 Ausbau 17 kva Leitung Rheinklingen					7'054.35	
5030.11 Verkabelung Verteilnkabine Hauptstr. W'hausen						
5060.01 Sanierung TS Bleuelhuse	19'836.05		65'000			
6130.00 Rückerstattung Dritter für Investitionen						14'366.00
<b>873 Nichtelektrische Energie</b>	<b>5'580.15</b>	<b>0.00</b>	<b>23'000</b>	<b>0</b>	<b>3'499.75</b>	<b>0.00</b>
8731 Fernwärmebetrieb nichtelektrische Energie	5'580.15	0.00	23'000	0	3'499.75	0.00
5040.00 Sanierung Heizung	5'580.15		23'000		3'499.75	
<b>9 FINANZEN UND STEUERN</b>	<b>120'651.95</b>	<b>1'044'905.35</b>	<b>450'000</b>	<b>0</b>	<b>300'894.40</b>	<b>918'214.91</b>
96 Vermögens- und Schuldenverwaltung	0.00	0.00	450'000	0	0.00	0.00
963 Liegenschaften des Finanzvermögens	0.00	0.00	450'000	0	0.00	0.00
9630 Liegenschaften des Finanzvermögens	0.00	0.00	450'000	0	0.00	0.00

**RECHNUNG 2020**

Detail - Funktional	Rechnung 2020		Budget 2020		Rechnung 2019	
	Ausgaben	Einnahmen	Ausgaben	Einnahmen	Ausgaben	Einnahmen
5040.01 Wohn- & Gewerbehauus Schöbberferwis			450'000			
<b>99 Nicht aufgeteilte Posten</b>	<b>120'651.95</b>	<b>1'044'905.35</b>	<b>0</b>	<b>0</b>	<b>300'894.40</b>	<b>918'214.91</b>
<b>999 Abschluss</b>	<b>120'651.95</b>	<b>1'044'905.35</b>	<b>0</b>	<b>0</b>	<b>300'894.40</b>	<b>918'214.91</b>
<b>9990 Abschluss</b>	<b>120'651.95</b>	<b>1'044'905.35</b>	<b>0</b>	<b>0</b>	<b>300'894.40</b>	<b>918'214.91</b>
5900.01 Passivierung	120'651.95	1'044'905.35			300'894.40	918'214.91
6900.01 Aktivierung						
<b>Total</b>	<b>1'165'557.30</b>	<b>1'165'557.30</b>	<b>2'123'000</b>	<b>390'000</b>	<b>1'219'109.31</b>	<b>1'219'109.31</b>
Einnahmenüberschuss	0.00	0.00	0	1'733'000	0.00	0.00
Ausgabenüberschuss	1'165'557.30	1'165'557.30	2'123'000	2'123'000	1'219'109.31	1'219'109.31

**Erläuterungen zur Erfolgsrechnung**

<b>0 Allgemeine Verwaltung</b>				
<i>Sicherstellung der Verwaltungsarbeiten und strategischen Ausrichtung der Gemeinde</i>				
Konto	Rechnung 2020	Budget 2020	Differenz	
0220.4930.00	3'14'000.00	314'000	0.00	Verzinsung Kapital Elektrizitätswerk
<b>1 Öffentliche Ordnung und Sicherheit / Verteidigung</b>				
<i>Sicherstellung von Feuerschutz und Verteidigung</i>				
Konto	Rechnung 2020	Budget 2020	Differenz	
1400.3130.01	9'220.70	1'000	-8'220.70	div. Vermessungsarbeiten im Gemeindegebiet in Zusammenhang mit Landparzellen
1500.3000.01	14'917.25	38'500	23'582.75	Aufgrund COVID-19 wurde der reguläre Übungs- und Kursbetrieb erheblich reduziert
<b>3 Kultur, Sport und Freizeit</b>				
<i>zum Wohle und Information des Bürgers</i>				
Konto	Rechnung 2020	Budget 2020	Differenz	
3320.3130.00	24'818.45	8'000	-16'818.45	Neugestaltung Internetauftritt konnte im 2020 vollumfänglich umgesetzt werden
3415.3601.00	15'127.55	35'000	19'872.45	Rückstellung für Wasserflächennutzungsgebühr, die nach erfolgter Konzessionserteilung an Kanton abgeliefert werden müssen
<b>5 Soziale Sicherheit</b>				
<i>Soziale Werke, Jugendschutz sowie das Asylwesen und die Wirtschaftliche gesetzliche Hilfe</i>				
Konto	Rechnung 2020	Budget 2020	Differenz	
5350.3130.00	0.00	1'000	1'000.00	Aufgrund COVID-19 musste der traditionelle Jubiläaranlass im 2020 leider abgesagt werden.
5720.0000.00				Nettokosten Sozialhilfe/Asylwesen 2020: CHF 204'703.05 (Budget: CHF 323'400.00)

**Erläuterungen zur Erfolgsrechnung****6 Verkehr und Nachrichtenübermittlung***Gemeindestrassen und öffentlicher Verkehr*

Konto	Rechnung 2020	Budget 2020	Differenz
61.50.3141.00	78975.95	40000	-38975.95
61.50.3300.00	268594.01	150000	-118594.01

Erhöhter Unterhaltsbedarf an diversen Flurstassen im Gemeindegebiet  
Fehler bei Budgetierung 2020 (Sondereffekte der Umstellung von HRM1 auf HRM2 wurden in der Budgetierung nochmals berücksichtigt)

**7****Umwelt und Raumordnung***Die Werke, Gewässerverbauungen, Friedhof und sämtliche Kosten für die Raumordnung*

Konto	Rechnung 2020	Budget 2020	Differenz
7101.3120.00	35481.20	25000	-10481.20
7101.3143.00	131766.48	70000	-61766.48
7101.4240.00	396965.24	335000	-61965.24
7410.3142.00	60727.75	35000	-25727.75
7410.3300.00	9280.67	22000	12719.33
7710.3612.00	24924.50	50000	25075.50

Mehrverbrauch aufgrund Wasserlieferungen an Stadt Stein am Rhein/Gde. Hüttwilen (Nussbaumen)  
Kto. wird mit 7101.3143.01 zusammengelegt, da der Unterhalt stets mehr Kosten verursacht wie der Ausbau von Anlagen  
Mehreinnahmen aufgrund Wasserlieferungen an Stadt Stein am Rhein/Gde. Hüttwilen (Nussbaumen)  
Erhöhter Unterhaltsbedarf Bäche  
Korrektur von im 2019 zu viel getätigten Abschreibungen  
Sanierung Friedhof Wagenhausen noch nicht durchgeführt

**8****Volkswirtschaft***Land- und Forstwirtschaft, Jagd- und Fischerei, Tourismus und Energieversorgung*

Konto	Rechnung 2020	Budget 2020	Differenz
8711.3132.00	81075.15	12000	-69075.15
8711.3144.01	56314.50	30000	-26314.50
8711.3301.30	19836.05	0	-19836.05

Aufwand für Dienstleistungen EKT für Führung EW Wagenhausen  
Ersatzbeschaffung Rundsteueranlage des EW (Gewährleistung Versorgungssicherheit)  
Direktabschreibung Sanierung Speckhofstrasse

**9****Finanzen und Steuern***Steuererträge und Finanzvermögen sowie Abschlusspositionen*

Konto	Rechnung 2020	Budget 2020	Differenz
9610.3406.00	51971.25	34000	-17971.25

Finanzierung Schöffenerwis zwecks Liquiditätssicherung frühzeitig ausgelöst

**Erläuterungen zu den Investitionsrechnungen**

**öffentliche Sicherheit**

**1**

*Sicherstellung von Feuerschutz und Verteidigung*

Konto	Rechnung 2020	Budget 2020	Differenz
1500.5060.01	0.00	250'000	250'000.00
			Ausschreibung und Evaluation aufgrund COVID-19 verzögert, Anschaffung erfolgt 2021

**Verkehr und Nachrichtenübermittlung**

**6**

*Gemeindestrassen und öffentlicher Verkehr*

Konto	Rechnung 2020	Budget 2020	Differenz
6150.5010.04	0.00	75'000	75'000.00
			Rechnungsstellung erfolgt erst 2021

**Umwelt und Raumordnung**

**7**

*Die Werke, Gewässerverbauungen, Friedhof und sämtliche Kosten für die Raumordnung*

Konto	Rechnung 2020	Budget 2020	Differenz
7101.5030.11	5'933.75	0	-5'933.75
			Sanierung im 2021; Projektierungskosten wurden bereits bezahlt

<b>Aktiven</b>	<b>1.1.2020</b>	<b>31.12.2020</b>
100 Flüssige Mittel und kurzfristige Geldanlagen	1'382'128.92	3'042'493.66
101 Forderungen	1'616'986.92	1'619'043.79
102 Kurzfristige Finanzanlagen	0.00	0.00
104 Aktive Rechnungsabgrenzungen	84'071.90	98'041.35
106 Vorräte und angefangene Arbeiten	12'255.67	7'106.47
<b>Umlaufvermögen</b>	<b>3'095'443.41</b>	<b>4'766'685.27</b>
107 Finanzanlagen	3'950.00	3'950.00
108 Sachanlagen FV	6'146'994.85	9'196'469.16
<b>Anlagevermögen Finanzvermögen</b>	<b>6'150'944.85</b>	<b>9'200'419.16</b>
<b>Total Finanzvermögen</b>	<b>9'246'388.26</b>	<b>13'967'104.43</b>
140 Sachanlagen VV	6'587'615.62	6'913'657.44
142 Immaterielle Anlagen	0.00	0.00
144 Darlehen	0.00	0.00
145 Beteiligungen, Grundkapitalien	0.00	0.00
146 Investitionsbeiträge	0.00	0.00
<b>Anlagevermögen Verwaltungsvermögen</b>	<b>6'587'615.62</b>	<b>6'913'657.44</b>
<b>Total Verwaltungsvermögen</b>	<b>6'587'615.62</b>	<b>6'913'657.44</b>
<b>Total Aktiven</b>	<b>15'834'003.88</b>	<b>20'880'761.87</b>
<b>Passiven</b>	<b>01.01.2020</b>	<b>31.12.2020</b>
200 Laufende Verbindlichkeiten	2'704'084.53	1'589'174.41
201 Kurzfristige Finanzverbindlichkeiten	0.00	0.00
204 Passive Rechnungsabgrenzungen	117'984.62	1'525'848.46
205 Kurzfristige Rückstellungen	0.00	40'742.45
<b>Kurzfristiges Fremdkapital</b>	<b>2'822'069.15</b>	<b>3'155'765.32</b>
206 Langfristige Finanzverbindlichkeiten	3'250'000.00	7'200'000.00
208 Langfristige Rückstellungen	65'076.40	67'900.20
209 Verbindlichkeiten gegenüber Fonds im Fremdkapital	24'089.40	24'325.11
<b>Langfristiges Fremdkapital</b>	<b>3'339'165.80</b>	<b>7'292'225.31</b>
<b>Total Fremdkapital</b>	<b>6'161'234.95</b>	<b>10'447'990.63</b>
290 Spezialfinanzierungen im Eigenkapital	2'986'752.85	3'299'235.97
291 Fonds im Eigenkapital	235'104.10	235'904.10
292 Rücklagen der Globalbudgetbereiche	0.00	0.00
293 Vorfinanzierungen	0.00	0.00
<b>Zweckgebundenes Eigenkapital</b>	<b>3'221'856.95</b>	<b>3'535'140.07</b>
296 Neubewertungsreserve Finanzvermögen	3'111'008.00	3'111'008.00
2990 Jahresergebnis	-84'349.61	446'719.19
2999 kumulierte Ergebnisse der Vorjahre	3'424'253.59	3'339'903.98
<b>Zweckfreies Eigenkapital</b>	<b>6'450'911.98</b>	<b>6'897'631.17</b>
<b>Total Eigenkapital</b>	<b>9'672'768.93</b>	<b>10'432'771.24</b>
<b>Total Passiven</b>	<b>15'834'003.88</b>	<b>20'880'761.87</b>

<b>Geldflussrechnung - Indirekte Methode</b>		<b>Rechnung 2020</b>
Jahresergebnis Erfolgsrechnung: Ertragsüberschuss (+), Aufwandüberschuss (-)		446'719.19
+	Abschreibungen Verwaltungsvermögen	598'211.58
+/-	Abnahme / Zunahme Forderungen	-2'056.87
+/-	Abnahme / Zunahme Aktive Rechnungsabgrenzungen	-13'969.45
+/-	Abnahme / Zunahme Vorräte und angefangene Arbeiten	5'149.20
+/-	Zunahme / Abnahme Laufende Verbindlichkeiten	-2'190'466.26
+/-	Zunahme / Abnahme Passive Rechnungsabgrenzungen	2'483'419.98
+/-	Bildung / Auflösung Rückstellungen der Erfolgsrechnung	40'978.16
+/-	Einlagen / Entnahmen Fonds/Spezialfinanzierungen FK u. EK	316'106.92
+/-	Einlagen / Entnahmen Eigenkapital	0.00
-	Aktivierung Eigenleistungen	0.00
<b>Geldfluss aus betrieblicher Tätigkeit (Cashflow)</b>		<b>1'684'092.45</b>
-	Investitionsausgaben Verwaltungsvermögen	-1'044'905.35
+	Investitionseinnahmen Verwaltungsvermögen	120'651.95
=	Saldo der Investitionsrechnung (Nettoinvestitionen)	-924'253.40
-	Übertragungen Verwaltungs- ins Finanzvermögen	0.00
+	Übertragungen Finanz- ins Verwaltungsvermögen	0.00
+/-	Abnahme / Zunahme Aktive Rechnungsabgrenzungen IR	0.00
+/-	Zunahme / Abnahme Passive Rechnungsabgrenzungen IR	0.00
<b>Geldfluss aus Investitionstätigkeit ins Verwaltungsvermögen</b>		<b>-924'253.40</b>
+/-	Gewinne / Verluste auf Finanzanlagen (realisiert)	0.00
+/-	Abnahme / Zunahme Sachanlagen FV	-3'049'474.31
<b>Geldfluss aus Anlagentätigkeit ins Finanzvermögen</b>		<b>-3'049'474.31</b>
<b>Geldfluss aus Investitions- und Anlagentätigkeit</b>		<b>-3'973'727.71</b>
+/-	Zunahme / Abnahme Kurzfristige Finanzverbindlichkeiten	0.00
+/-	Zunahme / Abnahme Langfristige Finanzverbindlichkeiten	3'950'000.00
<b>Geldfluss aus Finanzierungstätigkeit</b>		<b>3'950'000.00</b>
<b>Veränderung Flüssige Mittel und kurzfristige Geldanlagen</b>		<b>1'660'364.74</b>
Stand Flüssige Mittel per 1.1.		1'382'128.92
Stand Flüssige Mittel per 31.12.		3'042'493.66
<b>Zunahme (+) / Abnahme (-) Flüssige Mittel und kurzfristige Geldanlagen</b>		<b>1'660'364.74</b>

Die Geldflussrechnung ist Bestandteil der Jahresrechnung und somit zwingend zu erstellen (§ 42 RRV Gde-RW). Erstellt wird sie über den gesamten Rechnungskreis der Gemeinde. Die Spezialfinanzierungen werden nicht separat behandelt, da sie keine eigene Geldmittelverwaltung haben.

Die Geldflussrechnung zeigt die Veränderung der Geldmittel auf, die der Gemeinde zur Verfügung stehen. Sie streicht heraus, wie wichtig die Liquidität für jede Gemeinde ist und gibt Auskunft darüber, wieweit Investitionen finanziert und Schulden zurückgezahlt werden können.

Durch die Geldflussrechnung wird die Mittelherkunft sowie die Mittelverwendung aufgezeigt, aufgeteilt auf die drei Bereiche betriebliche Tätigkeit, Investitionstätigkeit und Finanzierungstätigkeit.

**Eigenkapitalschwels**

Veränderungen	Stand 01.01.2020	Spezialfinanzierungen im Eigenkapital		Fonds		Vorfinanzierungen		Neuberwertungs Reserve FV		Jahresergebnis		Stand 31.12.2020
		Einlage	Entnahme	Einlage	Entnahme	Einlage	Entnahme	Einlage	Entnahme	Ertragsü.	Aufwandü.	
<b>2900 Spezialfinanzierungen im Eigenkapital</b>												<b>3'299'235.97</b>
Wasserwerk	185'312.19	79'864.60	-	-	-	-	-	-	-	-	-	265'176.79
Abwasserbeseitigung	733'976.35	-	-1'994.03	-	-	-	-	-	-	-	-	73'1982.32
Entwässerungsanlagen	39'231.60	19'218.60	-	-	-	-	-	-	-	-	-	58'450.20
Bootschalen	286'549.18	18'523.20	-	-	-	-	-	-	-	-	-	305'072.38
Elektrizitätswerk (Oekoprojekte)	43'196.92	-	-	-	-	-	-	-	-	-	-	43'196.92
Elektrizitätswerk (Netz)	918'703.79	39'394.01	-	-	-	-	-	-	-	-	-	958'097.80
Elektrizitätswerk (Handel)	342'583.49	87'050.42	-	-	-	-	-	-	-	-	-	429'633.91
Wärmeverbund	247'426.14	11'422.89	-	-	-	-	-	-	-	-	-	258'849.03
Feuerwehr	189'773.19	59'003.43	-	-	-	-	-	-	-	-	-	248'776.62
<b>2910 Fonds im Eigenkapital</b>												<b>235'904.10</b>
Ersatzabgaben für Parkplatzbauten	-	-	-	-	-	-	-	-	-	-	-	-
Forstreservfonds	-	-	-	-	-	-	-	-	-	-	-	-
Unterhalt Fischereigewässer	8'250.00	-	-	-	-	-	-	-	-	-	-	9'050.00
Spezialfonds Ankauf Grundstücke / LS	186'854.10	800.00	-	-	-	-	-	-	-	-	-	186'854.10
Unterhaltsfonds Liegenschaften	40'000.00	-	-	-	-	-	-	-	-	-	-	40'000.00
<b>2930 Vorfinanzierungen</b>												<b>-</b>
Unterhalt Liegenschaften VV	-	-	-	-	-	-	-	-	-	-	-	-
<b>2960 Neubewertungsreserve FV</b>												<b>3'111'008.00</b>
2960 Neubewertungsreserve FV	3'111'008.00	-	-	-	-	-	-	-	-	-	-	3'111'008.00
<b>2990 Jahresergebnis</b>												<b>446'719.19</b>
2990 Jahresergebnis	-	-	-	-	-	-	-	-	-	446'719.19	-	446'719.19
<b>2999 Kumulierte Ergebnisse der Vorjahre</b>												<b>3'339'903.98</b>
2999 Kumulierte Ergebnisse der Vorjahre	3'424'253.59	-	-	-	-	-	-	-	-	-	-84'349.61	3'339'903.98
<b>Total</b>	<b>9'757'118.54</b>	<b>3'144'771.15</b>	<b>-1'994.03</b>	<b>800.00</b>	<b>-</b>	<b>-</b>	<b>-</b>	<b>-</b>	<b>-</b>	<b>446'719.19</b>	<b>-84'349.61</b>	<b>10'432'771.24</b>



**Rückstellungsspiegel**

	Stand 01.01.2020	Bildung inkl. Erhöhung (+)	Verwendung (-)	Auflösung (-)	Umbuchung (+/-)	Stand 31.12.2020	Begründung
2055 30 Jahre Gemeinde Wagenhausen	-	10'000.00	-	-	-	10'000.00	A
2055 Wasseroberflächennutzungsgebühr Kl. TG 2019	-	15'614.90	-	-	-	15'614.90	B
2055 Wasseroberflächennutzungsgebühr Kl. TG 2020	-	15'127.55	-	-	-	15'127.55	B
<b>Total kurzfristige Rückstellungen</b>	-	<b>40'742.45</b>	-	-	-	<b>40'742.45</b>	

**Begründungen der kurzfristigen Rückstellungen**

A	30 Jahre Gemeinde Wagenhausen - Rückstellung für Jubiläumsteier	10'000.00
B	Konzessionsentscheid aufgrund Einsprache weiterhin bei Kanton hängig (2019: Umbuchung zwecks Transparenz)	30'742.45
	<b>Total kurzfristige Rückstellungen</b>	<b>30'742.45</b>

39

	Stand 01.01.2020	Bildung inkl. Erhöhung (+)	Verwendung (-)	Auflösung (-)	Umbuchung (+/-)	Stand 31.12.2020	Begründung
2085 Spezialfonds NHG	46'152.50	-	-	-	-	46'152.50	
2085 Gewässerverbauungen	-	-	-	-	-	-	
2085 Sanierung Schiessanlagen	18923.90	2'823.80	-	-	-	21'747.70	A
<b>Total langfristige Rückstellungen</b>	<b>65'076.40</b>	<b>2'823.80</b>	-	-	-	<b>67'900.20</b>	

**Begründungen der langfristigen Rückstellungen**

A	Einlage aus Kto. Militär	2'823.80
---	--------------------------	----------

**Beteiligungs- und Gewährleistungsspiegel****Bilanzierte Beteiligungen im Verwaltungsvermögen**

Keine Beteiligungen

**Gewährleistungsspiegel**

keine Verpflichtungen

**Nicht bilanzierte Beteiligungen und Verträge**

- Verband Thurgauer Gemeinden, 8570 Weinfelden
- Schweizerische Schifffahrtsgesellschaft Untersee und Rhein AG
- Spitex Thurgau Nordwest, 8253 Diessenhofen
- Perspektive Thurgau, 8570 Weinfelden
- Abwasserverband Stein am Rhein und Umgebung, 8260 Stein am Rhein
- Abwasserzweckverband Region Diessenhofen, 8253 Diessenhofen
- ZSO Bezirk Frauenfeld, 8500 Frauenfeld
- Verein Pro Dampfer, 8200 Schaffhausen
- Verband KVA Thurgau, 8570 Weinfelden
- Thurgau Tourismus, 8580 Amriswil
- Soziale Dienste Steckborn, 8266 Steckborn

Mitgliedschaft  
26 Aktien  
Mitgliedschaft  
Mitgliedschaft  
Mitgliedschaft  
Mitgliedschaft  
20 Aktien  
Mitgliedschaft  
Mitgliedschaft  
Outsourcing

**Kreditrechtliche Angaben****Verpflichtungskredite**

Kreditabschluss				Rechnung 2020				Abrechnung	Organ		
Datum	Organ	Brutto Netto	Kredit Fr.	ER IR	Bezeichnung	Ausgaben	Einnahmen	Ausgaben kumuliert bis 2020	Einnahmen kumuliert bis 2020	Restkredit	Datum
<b>0 Allgemeine Verwaltung</b>											
25.11.2016	BV B		25'000	IR	Ausbau FW Depot	193.85	0.00	0.00	0.00	24'806.15	offen
<b>1 öffentliche Ordnung und Sicherheit, Verteidigung</b>											
24.11.2019	BV N		175'000	IR	Tanklöschfahrzeug 7.5 Tonnen	0.00	0.00	0.00	0.00	175'000.00	offen
<b>6 Verkehr und Nachrichtenübermittlung</b>											
24.11.2017	BV B		19'000	IR	Hauptstrasse Wagenhausen	0.00	0.00	47'10.16	0.00	185'289.84	offen
24.11.2019	BV B		65'000	IR	Sanierung Speckhofstrasse	66'081.05	0.00	0.00	0.00	-1'081.05	31.12.2020
<b>7 Wasserwerk</b>											
24.11.2017	BV B		1'075'000	IR	Hauptstrasse Wagenhausen	588'076.50	0.00	329'045.15	0.00	157'876.35	offen
<b>7 Abwasserbeseitigung</b>											
24.11.2017	BV B		55'000	IR	Hauptstrasse Wagenhausen	3'902.25	0.00	138'10.15	0.00	37'287.60	offen
<b>7 Gewässerverbauungen</b>											
01.01.2018	BV N		800'000	IR	Hochwasserschutz	57'412.30	120'651.95	1'335'189.85	919'168.40	447'218.20	offen
<b>8 Elektrizitätswerk</b>											
24.11.2017	BV B		855'500	IR	Hauptstrasse Wagenhausen	297'629.45	0.00	288'373.35	0.00	269'297.20	offen
24.11.2019	BV B		65'000	IR	Sanierung TS Bleuelhuse	19'836.05	0.00	0.00	0.00	45'163.95	31.12.2020
<b>8 Fernwärme</b>											
24.11.2017	BV B		810'000	IR	Sanierung Heizung	5'580.15	0.00	6'387.25	0.00	798'032.60	offen

**Anlagenpiegel - Verwaltungsvermögen**

Gesamthaushalt	Anschaffungswerte		Kumulierte Abschreibungen		Umgliederungen (+/-)	Stand 31.12.2020	Buchwert 31.12.2020
	Stand 01.01.2020	Zugänge (+) Abgänge (-)	Umgliederungen (+/-)	Stand 01.01.2020			
<b>Sachanlagen VV</b>							
1400 Grundstücke	22212.40	0.00	0.00	22212.40	0.00	2775.80	19'436.60
1401 Strassen / Verkehrswege	2'187'931.02	729'805.85	-157'257.70	2'760'479.17	0.00	261'332.40	2'499'146.77
1402 Wasserbau	338'152.76	45'664.10	-19'842.90	363'973.96	0.00	251'552.25	344'820.20
1403 Übrige Tiefbauten	2'180'218.91	378'097.20	-50'133.75	2'508'182.36	0.00	273'889.79	2'234'302.57
1404 Hochbauten	527'15.46	0.00	0.00	527'15.46	0.00	6'588.19	520'577.27
1405 Waldungen	11'531.00	0.00	0.00	11'531.00	0.00	300.00	11'231.00
1406 Mobilien VV	4.00	0.00	0.00	4.00	0.00	0.00	4.00
1407 Anlagen im Bau VV	1769'803.96	1'175'451.90	-1'177'531.30	1767'724.56	0.00	31'306.64	1'767'724.56
1409 Übrige Sachanlagen	250'46.11	0.00	0.00	250'46.11	0.00	31'306.64	21'915.47
<b>Total Sachanlagen</b>	<b>6'587'616.62</b>	<b>2'329'019.05</b>	<b>-1'404'765.65</b>	<b>7'511'869.02</b>	<b>0.00</b>	<b>573'182.07</b>	<b>6'913'657.44</b>

<b>Total Verwaltungsvermögen</b>	<b>6'587'616.62</b>	<b>2'329'019.05</b>	<b>-1'404'765.65</b>	<b>7'511'869.02</b>	<b>0.00</b>	<b>573'182.07</b>	<b>25'029.51</b>	<b>0.00</b>	<b>598'211.58</b>	<b>6'913'657.44</b>
----------------------------------	---------------------	---------------------	----------------------	---------------------	-------------	-------------------	------------------	-------------	-------------------	---------------------

**Nutzungsdauern bzw. Abschreibungsdauer in Jahren gemäss Vorgaben HRMII**

Grundstücke nicht überbaut	40	Informatik- und Kommunikationssysteme	4
Gebäude, Hochbauten	33	Immaterielle Anlagen (z.B. Software)	5
Tiefbauten (Strassen, Plätze, Friedhof etc.	40	Investitionsbeiträge	nach Objekt
Wald, Alpen und übrige Sachanlagen	40	Anlagen im Bau	keine planmässige
Kanal-/Leitungsnetze, Gewässerbauten	50	Darlehen des Verwaltungsvermögens	keine planmässige
Orts- und Regionalplanungen sowie übrige Planungen	10	Beteiligungen, Grundkapitalien	keine planmässige
Mobilien, Ausstattungen, Maschinen und allg. Motorfahrzeuge	8		
Spezialfahrzeuge	15		

# Finanzierung

Gemeinde Wagenhausen

	Gesamthaushalt		Allgemeiner Haushalt		Eigenwirtschaftsbetriebe	
	Rechnung	Budget	Rechnung	Budget	Rechnung	Budget
+ Ertragsüberschuss	446'719.19	0	469'014.12	70'910	-	-
- Aufwandsüberschuss	-	56'090	-	-	-	-
+ Betriebsgewinne Eigenwirtschaftsbetriebe (Einlagen in Spezialfinanzierung)	293'264.52	200'320	-	-	293'264.52	200'320
- Betriebsverluste Eigenwirtschaftsbetriebe (Entnahmen aus Spezialfinanzierung)	1'994.03	27'150	-	-	1'994.03	27'150
+ Aufwand für Abschreibungen und Wertberichtigungen	598'211.58	454'200	290'669.31	181'500	307'542.27	272'700
- Ertrag aus Aufwertungen	-	0	-	-	-	-
+ Einlagen in Fonds und Spezialfinanzierungen	24'836.43	11'270	24'836.43	11'270	-	-
- Entnahmen aus Fonds und Spezialfinanzierungen	-	38'700	-	38'700	-	-
+ Einlagen in das Eigenkapital	-	0	-	-	-	-
- Entnahmen aus dem Eigenkapital	-	0	-	-	-	-
<b>Selbstfinanzierung</b>	<b>1'361'038</b>	<b>543'850</b>	<b>784'519.86</b>	<b>224'980</b>	<b>598'812.76</b>	<b>445'870</b>
./. Nettoinvestitionen Verwaltungsvermögen	924'253.40	1'733'000	5'109.40	903'000	919'144.00	830'000
<b>Finanzierungsüberschuss (+) / Finanzierungsfehlbetrag (-)</b>	<b>436'784.29</b>	<b>-1'189'150</b>	<b>779'410.46</b>	<b>-678'020</b>	<b>-320'331.24</b>	<b>-384'130</b>
<b>Selbstfinanzierungsgrad (in %)</b>	<b>147.26%</b>	<b>31.4%</b>	<b>15354.4%</b>	<b>24.9%</b>	<b>65.1%</b>	<b>53.7%</b>

**Selbstfinanzierung:** Summe der selbst erwirtschafteten Mittel. Die Selbstfinanzierung ist vergleichbar mit der Kenngrösse des Cashflows. Im Vergleich zum Cashflow erfolgt die Berechnung der Selbstfinanzierung nach einer **vereinfachten Methode**.

**Selbstfinanzierungsgrad:** Anteil der Nettoinvestitionen, welche aus eigenen Mitteln finanziert werden können. Mittelfristig sollte der Selbstfinanzierungsgrad im Durchschnitt gegen 100 % sein. Bei einem Wert von über 100 % können die Investitionen vollständig eigenfinanziert werden. Ein Selbstfinanzierungsgrad unter 100 % führt zu einer Neuverschuldung.

Richtwerte  
 > 100 % ideal  
 80 - 100 % gut bis verträglich  
 50 - 80 % problematisch  
 0 - 50 % ungenügend

**Finanzkennzahlen**

	Rechnung 2020	Rechnung 2019	Rechnung 2018	Richtwerte
<b>Selbstfinanzierungsgrad</b> Anteil der Nettoinvestitionen, der aus eigenen Mitteln finanziert werden kann. Summe der selbst erwirtschafteten Mittel. Die Selbstfinanzierung ist vergleichbar mit der Kenngrösse des Cashflows. Im Vergleich zum Cashflow erfolgt die Berechnung der Selbstfinanzierung nach einer <b>vereinfachten Methode</b> .	<b>147.26%</b>	139.77%	38.70%	> 100 % <b>ideal</b> 80 - 100 % gut bis vertretbar 50 - 80 % problematisch < 50 % ungenügend
<b>Selbstfinanzierungsanteil</b> Der Selbstfinanzierungsanteil charakterisiert die Finanzkraft und den finanziellen Spielraum einer Gemeinde. Er gibt an, welchen Anteil ihres Ertrages die öffentliche Körperschaft zur Finanzierung ihrer Investitionen aufwenden kann.	<b>23.09%</b>	15.60%	12.10%	> 20 % <b>gut</b> 10 - 20 % mittel < 10 % schlecht
<b>Zinsbelastungsanteil</b> Anteil des laufenden Ertrags, welcher durch den Nettozinsaufwand gebunden ist.	<b>1.91%</b>	1.47%	0.54%	<b>0 - 4 % gut</b> 4 - 9 % genügend > 9 % schlecht
<b>Nettoverschuldungsquotient</b> Anteil der direkten Steuern der natürlichen und juristischen Personen der erforderlich wäre, um die Nettoschuld abzutragen.	<b>-198.41%</b>	-197.31%	-188.70%	< -100 % <b>sehr gut</b> -100 bis 0 % gut 0 bis 100 % mittel 100 bis 150 % genügend > 150 % schlecht

<p><b>Nettoschuld I pro Einwohnerin und Einwohner</b> Verschuldung pro Einwohnerin und Einwohner in Franken.</p>	<p><b>-1'993.83</b></p>	<p>-1'803.13</p>	<p>-1'673.68</p>	<p><b>&lt; 0 Fr. Nettovermögen</b> geringe Verschuldung 1 - 1'000 Fr. mittlere Verschuldung 1'001 - 2'500 Fr. hohe Verschuldung 2'501 - 5'000 Fr. sehr hohe Verschuldung &gt; 5'000 Fr.</p>
<p><b>Bruttoverschuldungsanteil</b> Der Bruttoverschuldungsanteil ist eine Grösse zur Beurteilung der Verschuldungssituation bzw. der Frage, ob die Verschuldung in einem angemessenen Verhältnis zu den erwirtschafteten Erträgen steht. Er zeigt an, wie viele Prozente vom Finanzertrag benötigt werden, um die Bruttoschulden abzutragen.</p>	<p><b>149.09%</b></p>	<p>107.35%</p>	<p>120.12%</p>	<p>&lt; 50 % sehr gut 50 - 100 % gut <b>100 - 150 % mittel</b> 150 - 200 % schlecht &gt; 200 % kritisch</p>
<p><b>Kapitaldienstanteil</b> Der KDA gibt Antwort auf die Frage, wie stark der Finanzhaushalt durch den Zinsendienst und die Abschreibungen belastet ist. Ein hoher KDA weist auf eine hohe Verschuldung und / oder einen hohen Abschreibungsbedarf hin.</p>	<p><b>11.01%</b></p>	<p>10.87%</p>	<p>9.02%</p>	<p>0 - 5 % geringe Belastung <b>5 - 15 % tragbare Belastung</b> 15 - 25 % hohe Belastung &gt; 25 % kaum noch tragbar</p>
<p><b>Investitionsanteil</b> Bruttoinvestitionen in Prozent der konsolidierten Ausgaben</p>	<p><b>18.73%</b></p>	<p>16.72%</p>	<p>33.33%</p>	<p>&lt; 10 % schwache Investitionstätigkeit <b>10 - 20 % mittlere Investitionstätigkeit</b> 20 - 30 % starke Investitionstätigkeit &gt; 30 % sehr starke Investitionstätigkeit</p>
<p><b>Bilanzüberschussquotient</b> Nach Gemeindegrösse abgestufte Mindestausstattung des Eigenkapitals zur Abdeckung von Aufwandüberschüssen, zum Schutz vor einem Bilanzfehlbetrag.</p>	<p><b>213.50%</b></p>	<p>219.00%</p>	<p>230.34%</p>	<p>&lt; 0 kritisch 0 - 15 % schlecht 15 - 45 % mittel 45 - 90 % gut <b>&gt; 90 % sehr gut</b></p>

# Vollständigkeitserklärung zur Jahresrechnung per 31. Dezember 2020


Der Gemeinde Wagenhausen

an die Rechnungsprüfungskommission der Gemeinde Wagenhausen

Wir bestätigen nach bestem Wissen die unten aufgeführten Auskünfte, die wir Ihnen im Zusammenhang mit Ihrer Prüfung der Jahresrechnung 2020 bestehend aus Bilanz, Erfolgsrechnung, Investitionsrechnung, Geldflussrechnung und Anhang gegeben haben. Im Übrigen ist uns bekannt, dass es uns obliegt, die Jahresrechnung zu erstellen und dass wir für sie verantwortlich sind.

1. Die Jahresrechnung entspricht den geltenden rechtlichen Vorschriften und ist in diesem Sinne frei von wesentlichen falschen Darstellungen (wozu nebst fehlerhafter Erfassung, Bewertung, Darstellung oder Offenlegung auch unterlassene Angaben gehören können).
2. In der Ihnen vorgelegten Jahresrechnung (Bilanz, Erfolgsrechnung, Investitionsrechnung, Geldflussrechnung und Anhang) sind alle Geschäftsvorfälle erfasst, die für das genannte Geschäftsjahr buchungspflichtig sind. Den zuständigen Personen ist Weisung erteilt worden, Ihnen die Bücher und Belege sowie alle übrigen Unterlagen zur Gemeinderechnung vollständig zur Verfügung zu stellen.
3. In der von Ihnen geprüften und von uns unterzeichneten Jahresrechnung sind alle bilanzierungspflichtigen Vermögenswerte und Verpflichtungen berücksichtigt.
4. Allen bilanzierungspflichtigen Risiken und Wertebussen ist bei der Bewertung und der Festsetzung der Wertberichtigung und der Rückstellung genügend Rechnung getragen worden.
5. Andere Verträge, Rechtsstreitigkeiten oder andere Auseinandersetzungen, die für die Beurteilung der Jahresrechnung der Politischen Gemeinde Wagenhausen von wesentlicher Bedeutung sind, bestanden nicht.
6. Wir haben Ihnen die Ergebnisse unserer Einschätzung des Risikos einer wesentlichen falschen Darstellung in der Jahresrechnung mitgeteilt. Wir bestätigen Ihnen, dass uns keine (tatsächlichen oder vermuteten) dolosen<sup>1</sup> Handlungen bekannt sind, in die Mitglieder des Gemeinderates oder Mitarbeitende mit einer wesentlichen Funktion innerhalb der internen Kontrolle involviert sind.
7. Uns sind keine Anschuldigungen über dolose Handlungen bekannt, die einen wesentlichen Einfluss auf die Jahresrechnung haben könnten.
8. Alle bis zum Zeitpunkt der Beendigung Ihrer Prüfung bekannt gewordenen und bilanzierungspflichtigen Ereignisse sind in der vorliegenden Jahresrechnung angemessen berücksichtigt.
9. Wir haben alle vertraglichen Vereinbarungen und gesetzlichen Vorschriften (z.B. Mehrwertsteuern, Sozialversicherungen) eingehalten, deren Nicht-Erfüllung eine wesentliche Auswirkung auf die Jahresrechnung haben könnten.
10. Alle bis zum Zeitpunkt der Gemeindeversammlung bekannt werdenden und bilanzierungspflichtigen Ereignisse werden wir Ihnen unverzüglich mitteilen.

Kaltenbach, 29. März 2021

  
Roland Tuchs Schmid  
Gemeindepräsident

  
Francis Blösch  
Finanzreferent

Beilagen:

- Unterzeichnete Jahresrechnung
- Angaben und Zusammenstellung zu Punkt 5

<sup>1</sup> Oberbegriff für Bilanzmanipulation, Bilanzfälschung, Veruntreuung, Unterschlagung und alle anderen vorsätzlich durchgeführten Handlungen zum Nachteil der Körperschaft



# Reglement über die Bodenpolitik

Aufgrund dieses Reglements haben die Stimmberechtigten dem Gemeinderat gemäss § 2 am 18. Mai 1999 eine Ausgabenkompetenz für den Erwerb von bebauten und unbebauten Grundstücken von maximal Fr. 1'000'000.— eingeräumt – verbunden mit der Auflage, der Gemeindeversammlung im Rahmen der Jahresrechnung Bericht über die getroffenen Handänderungen zu erstatten.

Nachfolgend kommt der Gemeinderat dieser Auflage nach.

**Verfügbarer Kredit per 1. Januar 2020** Fr. 1'000'000.00

## **Zukäufe**

Keine Fr. - 0.00

## **Verkäufe**

Keine Fr. + 0.00

**Verfügbarer Kredit per 31. Dezember 2020** Fr. 1'000'000.00

# Genehmigungsbericht des Gemeinderates


Der Gemeinderat hat die Jahresrechnung 2020 eingesehen und stellt den Antrag, die Jahresrechnung 2020 der Politischen Gemeinde Wagenhausen zu genehmigen.

Kaltenbach, 29. März 2021

## **Der Gemeinderat:**


  
.....  
Roland Tuchschnid


  
.....  
Kaspar Birrer

  
.....  
Francis Blösch

  
.....  
Samuel Etzweiler

  
.....  
Markus Nyffeler

  
.....  
Gabriela Rhyt-Rusterholz

  
.....  
Karin Vetterli-Ruh

# Bericht der Rechnungsprüfungskommission der Gemeinde

## Wagenhausen zur Jahresrechnung 2020

An die Gemeindeversammlung der

### Gemeinde Wagenhausen

Als Rechnungsprüfungskommission der Gemeinde Wagenhausen haben wir die Jahresrechnung der Gemeinde Wagenhausen, bestehend aus Bilanz, Erfolgsrechnung, Investitionsrechnung, Geldflussrechnung und Anhang für das am 31. Dezember 2020 abgeschlossene Rechnungsjahr geprüft. Die Prüfungsarbeiten wurden am 1. April 2021 beendet.

#### *Verantwortung des Gemeinderates Wagenhausen*

Der Gemeinderat ist für die Aufstellung der Jahresrechnung in Übereinstimmung mit den kantonalen und kommunalen rechtlichen Vorschriften verantwortlich. Diese Verantwortung beinhaltet die Ausgestaltung, Implementierung und Aufrechterhaltung eines internen Kontrollsystems mit Bezug auf die Aufstellung der Jahresrechnung, die frei von wesentlichen falschen Angaben als Folge von Verstössen oder Irrtümern ist. Darüber hinaus ist der Gemeinderat für die Anwendung sachgemässer Rechnungslegungsmethoden sowie die Vornahme angemessener Schätzungen verantwortlich.

#### *Verantwortung der Rechnungsprüfungskommission*

Unsere Verantwortung ist es, aufgrund unserer Prüfung ein Prüfungsurteil über die Jahresrechnung abzugeben. Wir haben unsere Prüfung in Übereinstimmung mit den rechtlichen Vorschriften und der Arbeitshilfe für Rechnungsprüfungsorgane vorgenommen. Die Prüfung haben wir so zu planen und durchzuführen, dass wir hinreichende Sicherheit gewinnen, ob die Jahresrechnung frei von wesentlichen falschen Angaben ist.

Eine Prüfung beinhaltet die Durchführung von Prüfungshandlungen zur Erlangung von Prüfungsnachweisen für die in der Jahresrechnung enthaltenen Wertansätze und sonstigen Angaben. Die Auswahl der Prüfungshandlungen liegt im pflichtgemässen Ermessen des Prüfers. Dies schliesst eine Beurteilung der Risiken wesentlicher falscher Angaben in der Jahresrechnung als Folge von Verstössen oder Irrtümern ein. Bei der Beurteilung dieser Risiken berücksichtigt der Prüfer das interne Kontrollsystem, soweit es für die Aufstellung der Jahresrechnung von Bedeutung ist, um die den Umständen entsprechenden Prüfungshandlungen festzulegen, nicht aber ein Prüfungsurteil über die Wirksamkeit des internen Kontrollsystems abzugeben. Die Prüfung umfasst zudem die Beurteilung der Angemessenheit der angewandten Rechnungslegungsmethoden, der Plausibilität der vorgenommenen Schätzungen sowie eine Würdigung der Gesamtdarstellung der Jahresrechnung. Wir sind der Auffassung, dass die von uns erlangten Prüfungsnachweise eine ausreichende und angemessene Grundlage für unser Prüfungsurteil bilden.

#### *Prüfungsurteil*

Nach unserer Beurteilung entspricht die Jahresrechnung für das am 31. Dezember 2020 abgeschlossene Rechnungsjahr den kantonalen und kommunalen rechtlichen Vorschriften.

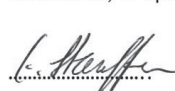
#### **Berichterstattung aufgrund weiterer rechtlicher Vorschriften**

Wir bestätigen, dass keine mit unserer Unabhängigkeit nicht vereinbare Sachverhalte vorliegen.

**Wir beantragen, die Jahresrechnung per 31. Dezember 2020 mit Aktiven und Passiven von CHF 20'880'761.87 und einem Ertragsüberschuss von CHF 446'719.19 zu genehmigen.**

Kaltenbach, 1. April 2021

Die Rechnungsprüfungskommission



Eva Stauffer



Silke Fehr



Françoise Lang



Timo Bär

# Statistik

per 31.12.2020

	2020	2019	2018	
Fläche in ha total	1'182	1'182	1'132	
<b>EinwohnerInnen total</b>	<b>1'765</b>	<b>1'711</b>	<b>1'676</b>	
davon AusländerInnen	408	371	347	
Stimmberechtigte	1'091	1'087	1'080	
Anzahl Haushalte	809	773	749	
<b>Konfessionen</b>				
evangelische EinwohnerInnen	714	753	828	
katholische EinwohnerInnen	305	285	259	
konfessionslose / andere EinwohnerInnen	746	673	589	
<b>Altersstruktur</b>				
0 - 19 jährige EinwohnerInnen	346	347	352	
20 - 39 jährige EinwohnerInnen	392	371	373	
40 - 64 jährige EinwohnerInnen	706	681	647	
65 - 79 jährige EinwohnerInnen	243	231	228	
80 - 94 jährige EinwohnerInnen	75	77	73	
95 + jährige EinwohnerInnen	3	4	3	
<b>Zivilstandswesen</b>				
Geburten	Knaben	5	4	12
	Mädchen	13	6	5
	<b>Total</b>	<b>18</b>	<b>10</b>	<b>17</b>
	davon ausl. Nationalität	2	1	7
Todesfälle	Männer	7	11	8
	Frauen	7	4	4
	<b>Total</b>	<b>14</b>	<b>15</b>	<b>12</b>
	davon ausl. Nationalität	0	4	0



**Möchten Sie auf dem Laufenden bleiben? Auf der Homepage der Gemeinde besteht die Möglichkeit einen kostenlosen Newsletter zu abonnieren.**

Mit dem Newsletter können Sie sich einfach und bequem über alle Neuigkeiten (auch Baugesuche, öffentliche Auflagen usw.) der Gemeinde Wagenhausen informieren lassen. Die Anmeldung finden Sie auf unserer Homepage [www.wagenhausen.ch](http://www.wagenhausen.ch) unter dem Menüpunkt Verwaltung/Newsletter anmelden.

Im Weiteren können sich **Vereine und Institutionen** selbständig auf der Homepage eintragen oder Mutationen vornehmen sowie unter "Veranstaltungen Gemeinde" und "Veranstaltungen Region" ihre Anlässe selber publizieren.

*Bei Fragen gibt der Gemeindegeschreiber Rolf Amstad gerne Auskunft.*



**Sie wollen mehr über  
Wagenhausen wissen?  
Kein Problem!**

QR-Code mit der Handykamera scannen und neue  
Gemeindehomepage besuchen.



**Impressum:**

Gemeindeverwaltung Wagenhausen  
Talacker 1, 8259 Kaltenbach

Telefon: 058 346 82 59  
Fax: 058 346 82 57  
Mail: [verwaltung@wagenhausen.ch](mailto:verwaltung@wagenhausen.ch)