



Wagenhausen

Etzwilen Kaltenbach Rheinklingen Wagenhausen

Jahresrechnung 2023

Detaillierter Finanzbericht

Lebensqualität am Wasser



Jahresrechnung - Finanzbericht		
	Bericht des Gemeinderates	4 - 5
	Genehmigungsbericht des Gemeinderats	6
	Vollständigkeitserklärung	7
	Bericht der Rechnungsprüfungskommission	8
1	Erfolgsrechnung	
	Erfolgsrechnung nach Funktionen (Zusammenzug)	9
	Erfolgsrechnung (Detail)	10 - 38
	Erläuterungen zur Erfolgsrechnung	39 - 41
	Dreistufige Erfolgsrechnung nach Arten	42 - 44
2	Geldflussrechnung	45
3	Investitionsrechnungen	
	Investitionsrechnung Verwaltungsvermögen nach Funktionen (Zusammenzug)	46
	Investitionsrechnung Verwaltungsvermögen nach Arten	47
	Investitionsrechnung (Detail)	48 - 53
	Erläuterungen zu den Investitionsrechnungen	54
4	Bilanz	55
5	Finanzierung	56 - 58
6	Anhang	
	Grundlagen und Grundsätze der Rechnungslegung	
	Angewandtes Regelwerk	59
	Rechnungslegungs-, Bilanzierungs- und Bewertungsgrundsätze / Organisationseinheiten	60
	Finanzinformationen	
	Eigenkapitalnachweis	61
	Rückstellungsspiegel	62
	Beteiligungs- und Gewährleistungsspiegel	63
	Anlagespiegel Verwaltungsvermögen	64 - 66
	Anlagespiegel Finanzvermögen	67
	Ausgewählte Positionen des Fremdkapitals	68
	Finanzkennzahlen	69
	Kreditrechtliche Angaben	
	Verpflichtungskredite	70
	Abgeschlossene Projekte (Verpflichtungskredite)	71
	Reglement über die Bodenpolitik (Landkreditkonto)	72

Kontakt

Gemeindeverwaltung Wagenhausen
 Im Talacker 1
 8259 Wagenhausen

Gemeindepräsident: Roland Tuchs Schmid

Gemeinderat Finanzen: Francis Blösch
 079 753 73 86 oder finanzen@wagenhausen.ch

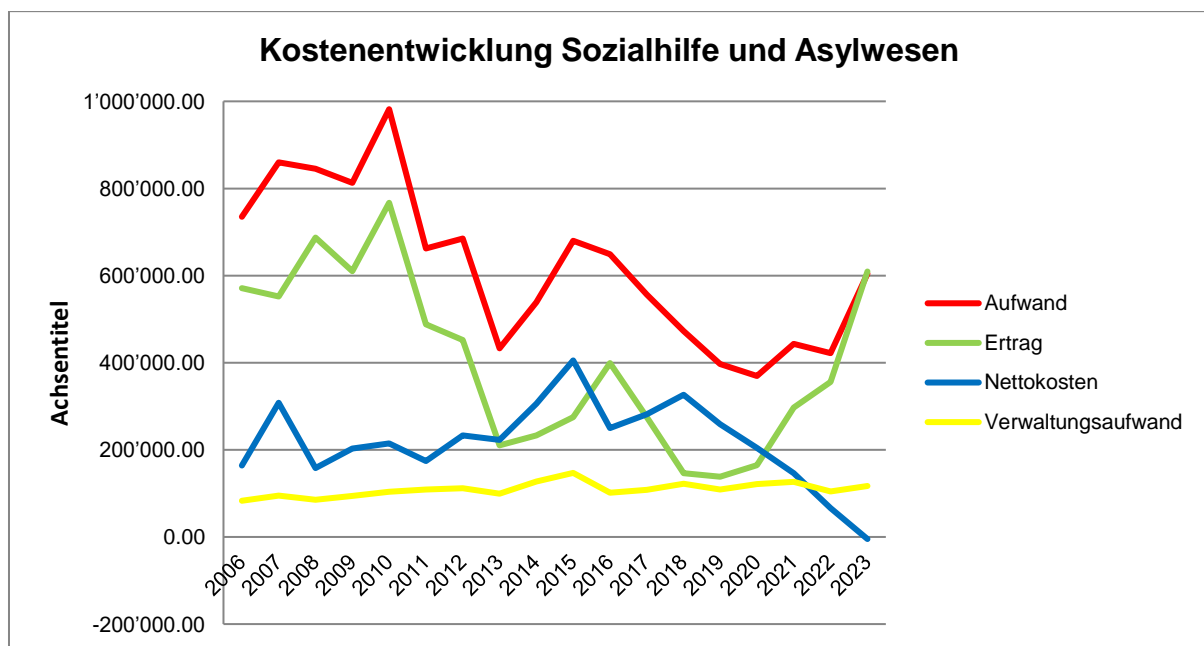
Bericht des Gemeinderats

Der Gemeinderat freut sich Ihnen einen überaus positiven Rechnungsabschluss 2023 präsentieren zu dürfen. Das Ergebnis ist allerdings von zwei Sonderfaktoren getrieben und darf nicht als selbstverständlich angesehen werden. Ein Sonderfaktor ist der Verkauf des Miteigentumsanteils an der Parzelle 1587 auf Gemarkung der Stadt Stein am Rhein an die selbige. Der andere ist die alle fünf Jahre durchzuführende Neubewertung des Finanzvermögens (131.21 Verordnung über das Rechnungswesen der Gemeinden §49 Abs 2).

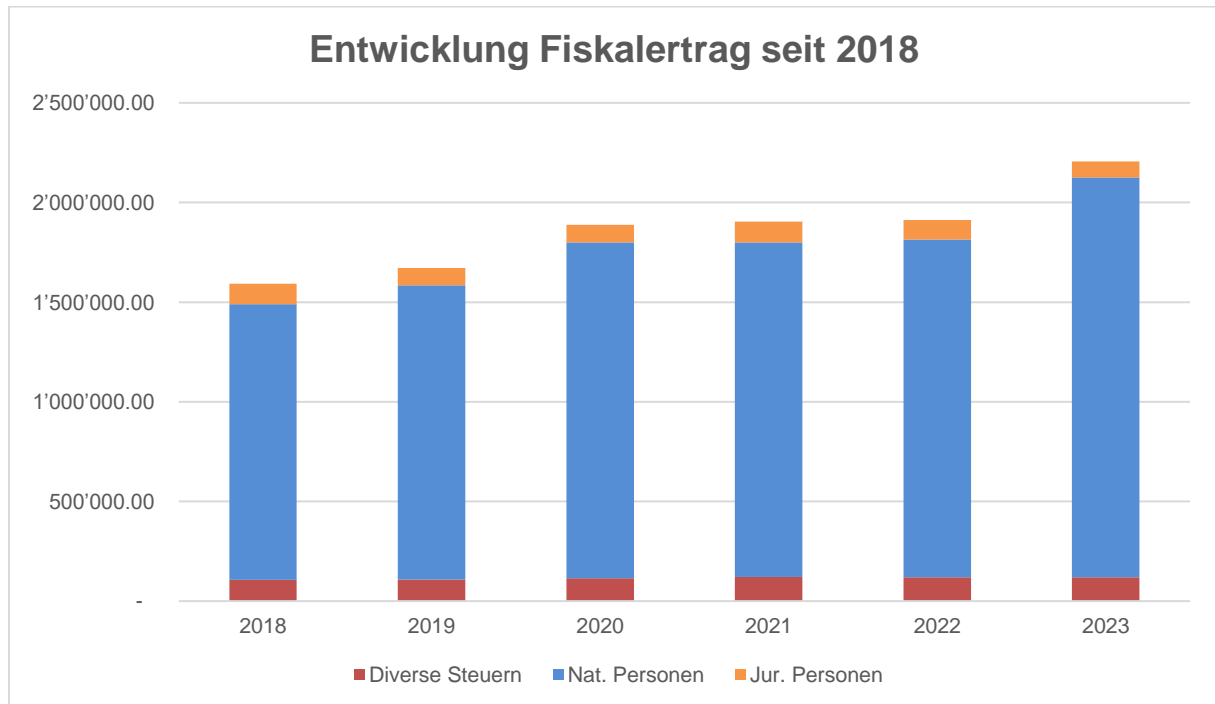
Zusammensetzung Ertragsüberschuss

Position	Betrag
Verkauf Parzelle 1587 an Stadt Stein am Rhein	770'320.00
Neubewertung Finanzvermögen	2'063'749.86
TOTAL Sondereffekte	2'834'069.86
Ertragsüberschuss aus ordentlicher Rechnung	229'985.15
TOTAL Ertragsüberschuss	3'064'055.01

Wie aus der Übersicht zu entnehmen ist, hat die Rechnung ohne Sondereffekt mit einem Ertragsüberschuss von CHF 229'985.15 abgeschlossen. Dies ist klar über dem budgetierten Aufwandüberschuss von CHF 376'900.00. Die Gründe für den besseren Abschluss liegen vor allem darin, dass die Erträge im Bereich des Asylwesens massiv tiefer budgetiert worden sind. Aufgrund der vom Bund und Kanton ausbezahlten Globalpauschalen entsteht dadurch ein Ertragsüberschuss vor allem im Bereich des Asylwesens. Die Ausgabensituation im Bereich der Sozialhilfe hat sich hingegen im Vergleich zum Vorjahr merklich verschlechtert. Nichts desto trotz schlägt ein Nettoertrag im Bereich der Sozialhilfe und Asylwesen von rund CHF 4'800.00 zu Buche. Im Budget 2023 ist der Gemeinderat von einem Aufwandüberschuss von CHF 275'000.00 ausgegangen.



Der zweite wesentliche Faktor ist der Steuerertrag. Dieser fiel im gesamten um rund CHF 293'000.00 besser aus gegenüber dem Budget. Der Hauptgrund für dieses überraschende Ergebnis sind Steuern aus den Vorjahren, die vereinnahmt werden konnten. Ebenfalls haben die Steuern im abgeschlossenen Steuerjahr nochmals stärker zugelegt als erwartet. Das ist wie auch schon in der Vergangenheit auf einzelne nicht beeinflussbare Faktoren (Bspw.: Kapitalbezüge aus der 2. oder 3. Säule) zurückzuführen.



Die wiederum sehr hohe budgettreue des Gemeinderats hat unter dem Strich schlussendlich dazu geführt, dass die ordentliche Rechnung ohne Sonderfaktoren um rund CHF 607'000.00 besser abgeschlossen hat. Dieser Anteil kann auf etwa CHF 39'000.00 beziffert werden und ist auf mehrere Posten verteilt.

Dem Gemeinderat ist es ein wichtiges Anliegen, das erzielte Ergebnis im richtigen Kontext erscheinen zu lassen. Der Verkauf des Besitzanteils der Parzelle 1587 an die Stadt Stein am Rhein konnte die Liquiditätslage grundsätzlich entspannen. Die Neubewertung des Finanzvermögens hingegen, hat leider keinerlei Auswirkung auf die Liquidität. Diese Wertanpassungen stärken grundsätzlich das Eigenkapital, was die gute Finanzlage unserer Gemeinde unterstreicht. Im Rahmen des Budgetprozesses wird sich der Gemeinderat weiterhin intensiv um einen möglichst ausgeglichenen Finanzhaushalt bemühen. Dazu gehört auch die kritische Auseinandersetzung und Prüfung des aktuellen Steuersatzes. Im Hinblick auf die anstehenden Infrastrukturprojekte sollten allerdings keine voreiligen Schlüsse gezogen werden.

Kaltenbach, im April 2024
Francis Blösch, Finanzreferent

Genehmigungsbericht des Gemeinderates


Der Gemeinderat hat die Jahresrechnung 2023 der Politischen Gemeinde Wagenhausen eingesehen und stellt den Antrag, diese zu genehmigen.

Kaltenbach, 25. März 2024

Der Gemeinderat:



.....
Roland Tuchs Schmid




.....
Francis Blösch



.....
Samuel Etzweiler



.....
Gabriela Fehr



.....
Fabian Lüthi



.....
Markus Nyffeler

Vollständigkeitserklärung zur Jahresrechnung per 31. Dezember 2023

Der Gemeinde Wagenhausen

an die Rechnungsprüfungskommission der Gemeinde Wagenhausen

Wir bestätigen nach bestem Wissen die unten aufgeführten Auskünfte, die wir Ihnen im Zusammenhang mit Ihrer Prüfung der Jahresrechnung 2023 bestehend aus Bilanz, Erfolgsrechnung, Investitionsrechnung, Geldflussrechnung und Anhang gegeben haben. Im Übrigen ist uns bekannt, dass es uns obliegt, die Jahresrechnung zu erstellen und dass wir für sie verantwortlich sind.

1. Die Jahresrechnung entspricht den geltenden rechtlichen Vorschriften und ist in diesem Sinne frei von wesentlichen falschen Darstellungen (wozu nebst fehlerhafter Erfassung, Bewertung, Darstellung oder Offenlegung auch unterlassene Angaben gehören können).
2. In der Ihnen vorgelegten Jahresrechnung (Bilanz, Erfolgsrechnung, Investitionsrechnung, Geldflussrechnung und Anhang) sind alle Geschäftsvorfälle erfasst, die für das genannte Geschäftsjahr buchungspflichtig sind. Den zuständigen Personen ist Weisung erteilt worden, Ihnen die Bücher und Belege sowie alle übrigen Unterlagen zur Gemeinderechnung vollständig zur Verfügung zu stellen.
3. In der von Ihnen geprüften und von uns unterzeichneten Jahresrechnung sind alle bilanzierungspflichtigen Vermögenswerte und Verpflichtungen berücksichtigt.
4. Allen bilanzierungspflichtigen Risiken und Werteinbussen ist bei der Bewertung und der Festsetzung der Wertberichtigung und der Rückstellung genügend Rechnung getragen worden.
5. Andere Verträge, Rechtsstreitigkeiten oder andere Auseinandersetzungen, die für die Beurteilung der Jahresrechnung der Politischen Gemeinde Wagenhausen von wesentlicher Bedeutung sind, bestanden nicht.
6. Wir haben Ihnen die Ergebnisse unserer Einschätzung des Risikos einer wesentlichen falschen Darstellung in der Jahresrechnung mitgeteilt. Wir bestätigen Ihnen, dass uns keine (tatsächlichen oder vermuteten) dolosen¹ Handlungen bekannt sind, in die Mitglieder des Gemeinderates oder Mitarbeitende mit einer wesentlichen Funktion innerhalb der internen Kontrolle involviert sind.
7. Uns sind keine Anschuldigungen über dolose Handlungen bekannt, die einen wesentlichen Einfluss auf die Jahresrechnung haben könnten.
8. Alle bis zum Zeitpunkt der Beendigung Ihrer Prüfung bekannt gewordenen und bilanzierungspflichtigen Ereignisse sind in der vorliegenden Jahresrechnung angemessen berücksichtigt.
9. Wir haben alle vertraglichen Vereinbarungen und gesetzlichen Vorschriften (z.B. Mehrwertsteuern, Sozialversicherungen) eingehalten, deren Nicht-Erfüllung eine wesentliche Auswirkung auf die Jahresrechnung haben könnten.
10. Alle bis zum Zeitpunkt der Gemeindeversammlung bekannt werdenden und bilanzierungspflichtigen Ereignisse werden wir Ihnen unverzüglich mitteilen.

Kaltenbach, 25. März 2024


Roland Tuchs Schmid
Gemeindepräsident


Francis Blösch
Finanzreferent

Beilagen:

- Unterzeichnete Jahresrechnung
- Angaben und Zusammenstellung zu Punkt 5

¹ Oberbegriff für Bilanzmanipulation, Bilanzfälschung, Veruntreuung, Unterschlagung und alle anderen vorsätzlich durchgeführten Handlungen zum Nachteil der Körperschaft

Bericht der Rechnungsprüfungskommission der Gemeinde Wagenhausen zur Jahresrechnung 2023

An die Gemeindeversammlung der

Gemeinde Wagenhausen

Als Rechnungsprüfungskommission der Gemeinde Wagenhausen haben wir die Jahresrechnung der Gemeinde Wagenhausen, bestehend aus Bilanz, Erfolgsrechnung, Investitionsrechnung, Geldflussrechnung und Anhang für das am 31. Dezember 2023 abgeschlossene Rechnungsjahr geprüft. Die Prüfungsarbeiten wurden am 24. April 2024 beendet.

Verantwortung des Gemeinderates Wagenhausen

Der Gemeinderat ist für die Aufstellung der Jahresrechnung in Übereinstimmung mit den kantonalen und kommunalen rechtlichen Vorschriften verantwortlich. Diese Verantwortung beinhaltet die Ausgestaltung, Implementierung und Aufrechterhaltung eines internen Kontrollsystems mit Bezug auf die Aufstellung der Jahresrechnung, die frei von wesentlichen falschen Angaben als Folge von Verstössen oder Irrtümern ist. Darüber hinaus ist der Gemeinderat für die Anwendung sachgemässer Rechnungslegungsmethoden sowie die Vornahme angemessener Schätzungen verantwortlich.

Verantwortung der Rechnungsprüfungskommission

Unsere Verantwortung ist es, aufgrund unserer Prüfung ein Prüfungsurteil über die Jahresrechnung abzugeben. Wir haben unsere Prüfung in Übereinstimmung mit den rechtlichen Vorschriften und der Arbeitshilfe für Rechnungsprüfungsorgane vorgenommen. Die Prüfung haben wir so zu planen und durchzuführen, dass wir hinreichende Sicherheit gewinnen, ob die Jahresrechnung frei von wesentlichen falschen Angaben ist.

Eine Prüfung beinhaltet die Durchführung von Prüfungshandlungen zur Erlangung von Prüfungsnachweisen für die in der Jahresrechnung enthaltenen Wertansätze und sonstigen Angaben. Die Auswahl der Prüfungshandlungen liegt im pflichtgemässen Ermessen des Prüfers. Dies schliesst eine Beurteilung der Risiken wesentlicher falscher Angaben in der Jahresrechnung als Folge von Verstössen oder Irrtümern ein. Bei der Beurteilung dieser Risiken berücksichtigt der Prüfer das interne Kontrollsystem, soweit es für die Aufstellung der Jahresrechnung von Bedeutung ist, um die den Umständen entsprechenden Prüfungshandlungen festzulegen, nicht aber um ein Prüfungsurteil über die Wirksamkeit des internen Kontrollsystems abzugeben. Die Prüfung umfasst zudem die Beurteilung der Angemessenheit der angewandten Rechnungslegungsmethoden, der Plausibilität der vorgenommenen Schätzungen sowie eine Würdigung der Gesamtdarstellung der Jahresrechnung. Wir sind der Auffassung, dass die von uns erlangten Prüfungsnachweise eine ausreichende und angemessene Grundlage für unser Prüfungsurteil bilden.

Prüfungsurteil

Nach unserer Beurteilung entspricht die Jahresrechnung für das am 31. Dezember 2023 abgeschlossene Rechnungsjahr den kantonalen und kommunalen rechtlichen Vorschriften.

Berichterstattung aufgrund weiterer rechtlicher Vorschriften

Wir bestätigen, dass keine mit unserer Unabhängigkeit nicht vereinbare Sachverhalte vorliegen.

Im Weiteren weisen wir auf die Erläuterung in der Erfolgsrechnung zum Konto 3290.3130.00 in der Funktion Kultur, Sport und Freizeit hin, wonach der Gemeinderat für die Ausarbeitung und Erstellung eines Manuskripts für eine neue Gemeindechronik seine Finanzkompetenzen gemäss Gemeindeordnung nicht eingehalten hat.

Wir beantragen, die Jahresrechnung per 31. Dezember 2023 mit Aktiven und Passiven von CHF 23'529'661.04 und einem Ertragsüberschuss von CHF 3'064'055.01 zu genehmigen.

Kaltenbach, 24. April 2024

Die Rechnungsprüfungskommission


.....
Timo Bär


.....
Renate Brechbühl


.....
Silke Fehr


.....
Françoise Lang


.....
Franziska Stöckli

Erfolgsrechnung

nach Funktionen

Gemeinde Wagenhausen

Hauptaufgabenbereiche	Rechnung 2023		Budget 2023	
	Aufwand	Ertrag	Aufwand	Ertrag
0 Allgemeine Verwaltung	1'142'162.05	397'660.62	1'082'250	350'300
1 Öffentliche Ordnung und Sicherheit	290'556.95	193'845.87	284'700	193'300
3 Kultur, Sport und Freizeit	143'239.05	58'492.95	125'200	65'200
4 Gesundheit	387'272.30	55'947.06	333'300	40'000
5 Soziale Sicherheit	886'797.98	685'598.73	750'000	209'300
6 Verkehr und Nachrichtenübermittlung	753'182.60	150'381.80	773'400	147'500
7 Umweltschutz und Raumordnung	1'056'893.52	860'070.44	991'150	785'100
8 Volkswirtschaft	2'133'254.70	2'146'579.92	2'359'000	2'366'250
9 Finanzen und Steuern	331'390.69	5'640'227.46	176'400	2'341'550
Total Aufwand / Ertrag	7'124'749.84	10'188'804.85	6'875'400	6'498'500
Ertragsüberschuss / Aufwandüberschuss	3'064'055.01	-	-	376'900
Total	10'188'804.85	10'188'804.85	6'875'400	6'875'400

Detail - Funktional		Rechnung 2023		Budget 2023		Rechnung 2022	
		Aufwand	Ertrag	Aufwand	Ertrag	Aufwand	Ertrag
0	ALLGEMEINE VERWALTUNG	1'142'162.05	397'660.62	1'082'250	350'300	1'138'595.21	484'829.11
01	Legislative und Exekutive	254'593.70	0.00	255'400	18'800	246'503.80	0.00
011	Legislative	26'446.85	0.00	27'300	0	23'435.05	0.00
0110	Legislative	26'446.85	0.00	27'300	0	23'435.05	0.00
3010.00	Löhne Weibel, RPK, Wahlbüro	15'795.25		15'000		15'912.25	
3053.00	AG-Beiträge an Unfall- und Personal-Haftpflichtversicherungen	448.20		300		179.30	
3130.00	Dienstleistungen Dritter	10'203.40		12'000		7'343.50	
012	Exekutive	228'146.85	0.00	228'100	18'800	223'068.75	0.00
0120	Exekutive	228'146.85	0.00	228'100	18'800	223'068.75	0.00
3000.01	Entschädigungen Behörden	163'525.15		165'000		166'443.75	
3050.00	AG-Beiträge AHV, IV, EO, ALV, Verwaltungskosten	13'800.00		15'000		13'973.95	
3052.00	AG-Beiträge an Pensionskassen	8'504.30		7'000		7'936.60	
3053.00	AG-Beiträge an Unfall- und Personal-Haftpflichtversicherungen	4'697.70		2'500		2'789.55	
3100.00	Büromaterial und Drucksachen			1'000			
3130.02	Mitglieder- und Verbandsbeiträge VTG	2'130.00		2'100		2'121.00	
3130.10	Bundesfeier			3'000		2'155.95	
3130.11	Jungbürgerfeier			1'500		1'700.00	
3130.12	Diverse Einwohneranlässe	4'625.25		2'000		280.00	
3130.13	Rückstellung Jubiläumsfeier 2025	10'000.00		10'000		10'000.00	
3132.00	Honorare externe Berater, Gutachter, Fachexperten etc.	997.50		3'000		997.50	
3170.00	Repräsentationen, Spesen	19'866.95		16'000		14'670.45	

Detail - Funktional		Rechnung 2023		Budget 2023		Rechnung 2022	
		Aufwand	Ertrag	Aufwand	Ertrag	Aufwand	Ertrag
4930.00	Interne Verrechnung von Betriebs- und Verwaltungskosten				18'800		
02	Allgemeine Dienste	887'568.35	397'660.62	826'850	331'500	892'091.41	484'829.11
021	Finanz- und Steuerverwaltung	312'409.00	140'321.27	221'000	124'000	296'159.29	222'503.18
0210	Finanz- und Steuerverwaltung	312'409.00	140'321.27	221'000	124'000	296'159.29	222'503.18
3010.00	Löhne des Verwaltungs- und Betriebspersonals	169'759.40		130'000		153'869.25	
3050.00	AG-Beiträge AHV, IV, EO, ALV, Verwaltungskosten	13'873.90		11'000		12'646.10	
3052.00	AG-Beiträge an Pensionskassen	13'150.30		6'000		10'751.25	
3053.00	AG-Beiträge an Unfall- und Personal-Haftpflichtversicherungen	3'987.50		2'500		2'610.95	
3090.00	Aus- und Weiterbildung des Personals	2'040.00		1'500			
3100.00	Büromaterial und Drucksachen	669.87		3'000		1'343.66	
3118.00	Software, Anschaffungen und Lizenzen	29'945.84		30'000		35'435.81	
3130.00	Dienstleistungen Dritter	24'767.84		20'000		38'895.57	
3130.01	Betriebskosten Steueramt	4'276.95		4'500			
3499.00	übriger Finanzaufwand	37'437.40				23'606.70	
3920.00	Interne Verrechnung von Pacht, Mieten, Benützungskosten	12'500.00		12'500		17'000.00	
4210.14	Diverse Gebühren						
4260.01	Rückerstattungen Betriebskosten		4'485.42				7'618.60
4309.00	Übriger betrieblicher Ertrag		7'382.50				93'283.03
4611.00	Entschädigungen von Kanton für Steuerbezug		74'739.80		76'000		75'895.60
4612.00	Entschädigungen von Gemeinden für Steuerbezug		53'713.55		48'000		45'705.95
022	Allgemeine Dienste	520'751.38	201'339.35	550'200	151'500	471'123.67	212'325.93

Detail - Funktional		Rechnung 2023		Budget 2023		Rechnung 2022	
		Aufwand	Ertrag	Aufwand	Ertrag	Aufwand	Ertrag
0220	Allgemeine Dienste	462'049.18	178'429.80	493'500	125'500	438'737.67	176'908.48
3010.00	Löhne des Verwaltungs- und Betriebspersonals	244'545.05		281'000		254'147.25	
3050.00	AG-Beiträge AHV, IV, EO, ALV, Verwaltungskosten	19'394.85		22'000		20'294.90	
3052.00	AG-Beiträge an Pensionskassen	24'588.10		29'000		19'597.40	
3053.00	AG-Beiträge an Unfall- und Personal-Haftpflichtversicherungen	5'695.65		5'000		4'079.15	
3090.00	Aus- und Weiterbildung des Personals	4'303.05		4'000		564.05	
3100.00	Büromaterial und Drucksachen	8'847.06		10'000		12'204.00	
3118.00	Software, Anschaffungen und Lizenzen	72'589.21		65'000		53'207.74	
3130.00	Dienstleistungen Dritter	44'586.21		40'000		41'643.18	
3920.00	Interne Verrechnung von Pacht, Mieten, Benützungskosten	37'500.00		37'500		33'000.00	
4210.00	Gebühren für Amtshandlungen		1'685.00		2'000		1'960.00
4260.00	Rückerstattungen Dritter		3'523.85		5'000		4'948.48
4893.00	Ausserordentlicher Ertrag		620.95				
4930.00	Interne Verrechnung von Betriebs- und Verwaltungskosten		172'600.00		118'500		170'000.00
0222	Bauverwaltung	58'702.20	22'909.55	56'700	26'000	32'386.00	35'417.45
3000.01	Entschädigung Behörden und Kommissionen	5'989.40		9'000		4'075.20	
3010.00	Löhne des Verwaltungs- und Betriebspersonals	18'699.85		21'000		7'294.15	
3050.00	AG-Beiträge AHV, IV, EO, ALV, Verwaltungskosten	1'815.00		2'400		827.55	
3052.00	AG-Beiträge an Pensionskassen	1'089.85		1'000		278.60	
3053.00	AG-Beiträge an Unfall- und Personal-Haftpflichtversicherungen	551.40		500		166.55	
3100.00	Büromaterial und Drucksachen			300			
3118.00	Software, Anschaffungen und Lizenzen	1'698.95		1'500		4'178.20	

Detail - Funktional		Rechnung 2023		Budget 2023		Rechnung 2022	
		Aufwand	Ertrag	Aufwand	Ertrag	Aufwand	Ertrag
3130.00	Dienstleistungen Dritter	15'350.75		21'000		15'565.75	
3132.00	Anwaltshonorare	13'507.00					
4210.00	Baubewilligungsgebühren		22'909.55		26'000		35'417.45
029	Verwaltungsliegenschaften	54'407.97	56'000.00	55'650	56'000	124'808.45	50'000.00
0290	Verwaltungsliegenschaften	54'407.97	56'000.00	55'650	56'000	124'808.45	50'000.00
3010.00	Löhne des Verwaltungs- und Betriebspersonals	17'559.75		15'000		15'181.40	
3050.00	AG-Beiträge AHV, IV, EO, ALV, Verwaltungskosten	822.05		1'000		759.25	
3053.00	AG-Beiträge an Unfall- und Personal-Haftpflichtversicherungen	176.45		150		167.90	
3120.00	Ver- und Entsorgung Liegenschaften VV	4'975.22		9'500		9'018.32	
3130.00	* Dienstleistungen Dritter	17'791.15		8'000		9'258.09	
3134.30	Gebäudeversicherungsprämie						
3140.00	Baulicher Unterhalt	3'719.36		10'000		43'530.10	
3300.00	Abschreibungen planmässig	9'363.99		12'000		9'363.99	
3300.01	Direktabschreibungen (Investition < Aktivierungsgrenze)					37'529.40	
4920.00	Interne Verrechnung von Pacht, Mieten, Benützungskosten		56'000.00		56'000		50'000.00
1	ÖFFENTLICHE ORDNUNG UND SICHERHEIT, VERTEIDIGUNG	290'556.95	193'845.87	284'700	193'300	264'875.29	164'913.25
14	Allgemeines Rechtswesen	106'697.38	23'922.90	100'600	25'200	108'482.29	23'288.90
140	Allgemeines Rechtswesen	106'697.38	23'922.90	100'600	25'200	108'482.29	23'288.90
1400	Allgemeines Rechtswesen	105'737.73	23'922.90	100'600	25'200	108'482.29	23'288.90
3100.00	Büromaterial und Drucksachen	196.00		100		98.00	

Detail - Funktional		Rechnung 2023		Budget 2023		Rechnung 2022	
		Aufwand	Ertrag	Aufwand	Ertrag	Aufwand	Ertrag
3130.00	Dienstleistungen Dritter	3'682.25		2'000		1'809.10	
3130.01	* Geometer Vermessungsmutationen	14'666.35		5'000		8'518.85	
3143.00	Unterhalt Brückenwaage			500		553.60	
3601.00	Ertragsanteile an Kantone und Konkordate	14'375.00		16'000		15'647.55	
3632.00	Beitrag Berufsbeistandschaften	72'818.13		77'000		81'855.19	
4210.00	Gebühren für Amtshandlungen		23'884.50		25'000		23'248.10
4240.00	Waaggebühren		38.40		200		40.80
1403	Schlichtungsbehörde in Mietsachen	959.65	0.00	0	0	0.00	0.00
3000.01	Entschädigung Schlichtungsbehörde für Mietsachen	684.00					
3050.00	AG-Beiträge AHV, IV, EO, ALV, Verwaltungskosten	51.75					
3053.00	AG-Beiträge an Unfall- und Personal-Haftpflichtversicherungen	19.90					
3612.00	Entschädigungen an Gemeinden	204.00					
15	Feuerwehr	153'122.97	153'122.97	145'600	145'600	122'024.50	122'024.50
150	Feuerwehr	153'122.97	153'122.97	145'600	145'600	122'024.50	122'024.50
1500	Feuerwehr	153'122.97	153'122.97	145'600	145'600	122'024.50	122'024.50
3000.01	Sold- und Kursentschädigungen	31'888.80		34'000		21'084.00	
3010.00	Löhne des Verwaltungs- und Betriebspersonals	10'262.50		6'000		11'020.80	
3050.00	AG-Beiträge AHV, IV, EO, ALV, Verwaltungskosten	747.05		600		794.40	
3053.00	AG-Beiträge an Unfall- und Personal-Haftpflichtversicherungen	387.70		200		273.65	
3090.00	Aus- und Weiterbildung des Personals	9'507.35		8'000		5'314.75	
3100.00	Büromaterial und Drucksachen	1'528.60		1'900		1'764.05	

Detail - Funktional	Rechnung 2023		Budget 2023		Rechnung 2022		
	Aufwand	Ertrag	Aufwand	Ertrag	Aufwand	Ertrag	
3111.00	Anschaffung Apparate, Maschinen, Geräte, Fahrzeuge, Werkzeuge	18'223.85		14'200		38'195.05	
3119.00	* Anschaffung von übrigen nicht aktivierbaren Anlagen	41'172.70		47'000			
3120.00	Ver- und Entsorgung Liegenschaften VV	1'741.60		1'500		2'052.50	
3130.00	Dienstleistungen Dritter	12'726.35		10'000		7'727.75	
3143.00	Unterhalt Hydranten	38.00		500			
3151.00	Unterhalt Ausrüstung, Geräte, Fahrzeuge	7'216.40		4'000		2'279.90	
3160.00	Miete Feuerwehr Magazin Rheinklingen					150.00	
3300.00	Abschreibungen planmässig	11'682.07		11'700		11'682.07	
3510.00	Einlagen in Spezialfinanzierungen EK					19'685.58	
3612.00	Interne Verrechnung Miete Feuerwehrdepot			6'000			
3920.00	Interne Verrechnung von Pacht, Mieten, Benützungskosten	6'000.00					
4200.00	Feuerwehrrückstellungen		108'396.55		105'000		108'126.95
4260.00	Rückerstattungen und Kostenbeteiligungen Dritter		1'324.00				1'583.40
4270.00	Bussen				500		
4409.01	Verzinsung Guthaben Spezialfinanzierungen		2'997.00		2'800		2'800.00
4510.00	Entnahme aus Spezialfinanzierungen EK		30'922.37		13'300		
4631.00	Staatsbeiträge		9'483.05		24'000		9'514.15
16	Verteidigung	30'736.60	16'800.00	38'500	22'500	34'368.50	19'599.85
161	Militärische Verteidigung	4'000.00	4'000.00	4'500	4'500	11'599.85	11'599.85
1610	Militärische Verteidigung	4'000.00	4'000.00	4'500	4'500	11'599.85	11'599.85
3144.00	Unterhalt Schützenhaus und Scheibenstand			4'500		10'599.85	
3510.00	Einlage Spezialfinanzierung EK	3'000.00					
3636.00	Vereinsbeiträge	1'000.00				1'000.00	
4260.00	Beitrag Gde. Eschenz an Schiessanlage K		4'000.00		4'000		4'000.00

Detail - Funktional		Rechnung 2023		Budget 2023		Rechnung 2022	
		Aufwand	Ertrag	Aufwand	Ertrag	Aufwand	Ertrag
4510.00	Entnahmen aus Spezialfinanzierungen EK				500		7'599.85
162	Zivile Verteidigung	26'736.60	12'800.00	34'000	18'000	22'768.65	8'000.00
1620	Zivilschutz	26'736.60	12'800.00	34'000	18'000	22'768.65	8'000.00
3120.00	Ver- und Entsorgung Liegenschaften VV	129.65		200		131.20	
3144.00	Unterhalt Gde. eigene Schutzräume			500			
3612.00	Beitrag an ZSO Frauenfeld	13'806.95		15'500		14'768.65	
3701.00	Ersatzbeiträge an Kanton	12'800.00		17'800		7'868.80	
4610.00	Kantonsbeiträge						
4707.01	an Kanton weiterzuleitende Schutzraumersatzabgaben		12'800.00		18'000		8'000.00
3	KULTUR, SPORT UND FREIZEIT	143'239.05	58'492.95	125'200	65'200	104'573.37	54'504.15
31	Kulturerbe	2'373.75	2'373.75	8'500	8'500	2'899.00	2'899.00
312	Denkmalpflege und Heimatschutz	2'373.75	2'373.75	8'500	8'500	2'899.00	2'899.00
3120	Denkmalpflege und Heimatschutz	2'373.75	2'373.75	8'500	8'500	2'899.00	2'899.00
3636.00	Unterhalt Naturobjekte durch Gemeinde	2'373.75		3'500		2'899.00	
3637.00	Beiträge an Private für Restaurierungen			5'000			
4510.00	Entnahmen aus Spezialfinanzierungen EK		2'373.75		8'500		2'899.00
32	Kultur	32'446.00	0.00	5'600	0	3'491.00	0.00
329	Kultur	32'446.00	0.00	5'600	0	3'491.00	0.00
3290	Kultur	32'446.00	0.00	5'600	0	3'491.00	0.00
3100.00	Büromaterial und Drucksachen			100			
3130.00	* Dienstleistungen Dritter	30'066.00		500		111.00	

Detail - Funktional		Rechnung 2023		Budget 2023		Rechnung 2022	
		Aufwand	Ertrag	Aufwand	Ertrag	Aufwand	Ertrag
3636.00	Beiträge an kulturelle Institutionen und Vereine	2'380.00		5'000		3'380.00	
33	Medien	27'534.65	8'182.00	25'000	7'500	23'178.50	7'067.50
332	Massenmedien	27'534.65	8'182.00	25'000	7'500	23'178.50	7'067.50
3320	Massenmedien	27'534.65	8'182.00	25'000	7'500	23'178.50	7'067.50
3102.00	Drucksachen, Publikationen, Dorfzeitung	21'526.35		20'000		19'538.30	
3130.00	Dienstleistungen Dritter, Internetauftritt	6'008.30		5'000		3'640.20	
4240.00	Inserate Dorfzeitung		6'682.00		6'000		5'567.50
4260.00	Rückerstattungen Dritter		1'500.00		1'500		1'500.00
34	Sport und Freizeit	80'884.65	47'937.20	86'100	49'200	75'004.87	44'537.65
341	Sport	51'437.20	47'937.20	55'200	49'200	48'037.65	44'537.65
3410	Sport	3'500.00	0.00	6'000	0	3'500.00	0.00
3636.00	Beiträge an Sportvereine	3'500.00		6'000		3'500.00	
3415	Bootshafen	47'937.20	47'937.20	49'200	49'200	44'537.65	44'537.65
3000.01	Entschädigungen Behörden und Kommissionen	1'950.00		1'500		1'725.00	
3010.00	Lohn Hafenmeister			5'000			
3050.00	AG-Beiträge AHV, IV, EO, ALV			500			
3053.00	AG-Beiträge an Unfall- und Personal-Haftpflichtversicherung	4.70		100		8.10	
3130.00	Dienstleistungen Dritter	7'825.05		6'000		5'000.00	
3143.00	Unterhalt Hafenanlage	7'248.55		5'000		9'181.70	
3510.00	Einlagen in Spezialfinanzierungen EK	2'879.90		3'000		7'693.85	
3601.00	Gebühren und Beiträge an Kanton	10'929.00		11'000		10'929.00	

Detail - Funktional		Rechnung 2023		Budget 2023		Rechnung 2022	
		Aufwand	Ertrag	Aufwand	Ertrag	Aufwand	Ertrag
3930.00	Interne Verrechnung von Betrieb- und Verwaltungskosten	17'100.00		17'100		10'000.00	
4409.01	Verzinsung Guthaben Spezialfinanzierungen		3'201.00		3'200		3'124.00
4470.00	Miete Bootsplätze		33'837.00		35'000		31'487.60
4470.01	Wasserflächennutzungsgebühr Kt. TG		10'899.20		11'000		9'926.05
342	Freizeit	29'447.45	0.00	30'900	0	26'967.22	0.00
3420	Wanderwege, Spiel- und Badeplätze	29'447.45	0.00	30'900	0	26'967.22	0.00
3010.00	Löhne des Verwaltungs- und Betriebspersonals	2'214.00		500		18.00	
3050.00	AG-Beiträge AHV, IV, EO, ALV, Verwaltungskosten	112.35					
3053.00	AG-Beiträge an Unfall- und Personal-Haftpflichtversicherungen	25.55		100			
3111.00	Anschaffung Ruhebänke, Spielgeräte	6'110.30		5'000		4'853.05	
3130.00	Dienstleistungen Dritter	1'675.45		300		85.00	
3140.00	Unterhalt durch Dritte	19'309.80		25'000		22'011.17	
4	GESUNDHEIT	387'272.30	55'947.06	333'300	40'000	349'747.16	91'134.24
41	Spitäler, Kranken- und Pflegeheime	203'923.00	0.00	194'600	0	178'922.00	0.00
412	Kranken-, Alters- und Pflegeheime	203'923.00	0.00	194'600	0	178'922.00	0.00
4120	Kranken-, Alters- und Pflegeheime	203'923.00	0.00	194'600	0	178'922.00	0.00
3631.00	Beitrag für stat. Langzeitpflege an Kanton	203'923.00		194'600		178'922.00	
42	Ambulante Krankenpflege	148'839.70	55'947.06	109'000	40'000	140'044.76	91'134.24

Detail - Funktional		Rechnung 2023		Budget 2023		Rechnung 2022	
		Aufwand	Ertrag	Aufwand	Ertrag	Aufwand	Ertrag
421	Ambulante Krankenpflege	148'839.70	55'947.06	109'000	40'000	140'044.76	91'134.24
4210	Ambulante Krankenpflege	148'839.70	55'947.06	109'000	40'000	140'044.76	91'134.24
3130.00	Fahrdienst Gemeinde			1'000			
3181.00	Tatsächliche Forderungsverluste	25.00				373.80	
3636.01	* Beiträge an Spitexdienstleistungen	145'365.80		100'000		134'661.51	
3636.02	Beitrag Mahlzeitendienst			3'000		3'660.10	
3636.03	Tages- und Nachtstrukturbeiträge an private und öffentliche Institutionen	3'448.90		5'000		1'349.35	
4240.00	Beiträge für das Gesundheitswesen						60'385.00
4631.10	Kantonsbeitrag ambulante Pflege, Hilfe und Betreuung		55'947.06		40'000		30'749.24
43	Gesundheitsprävention	34'509.60	0.00	29'700	0	30'780.40	0.00
431	Suchtprävention und -beratungen	26'202.00	0.00	26'000	0	26'140.65	0.00
4310	Suchtprävention und -beratungen	26'202.00	0.00	26'000	0	26'140.65	0.00
3636.00	Beiträge an Beratungsstellen	26'202.00		26'000		26'140.65	
432	Krankheitsbekämpfung	7'759.65	0.00	3'200	0	3'796.60	0.00
4320	Krankheitsbekämpfung	7'759.65	0.00	3'200	0	3'796.60	0.00
3636.00	Beiträge an private Organisationen ohne Erwerbszweck	7'759.65		3'200		3'796.60	
434	Lebensmittelkontrolle	547.95	0.00	500	0	843.15	0.00
4340	Lebensmittelkontrolle	547.95	0.00	500	0	843.15	0.00

Detail - Funktional		Rechnung 2023		Budget 2023		Rechnung 2022	
		Aufwand	Ertrag	Aufwand	Ertrag	Aufwand	Ertrag
3612.00	Pilzkontrolle	547.95		500		843.15	
5	SOZIALE SICHERHEIT	886'797.98	685'598.73	750'000	209'300	737'792.42	456'121.20
51	Krankenversicherung	215'074.30	44'513.75	245'000	45'000	209'005.70	47'890.45
512	Prämienverbilligungen	215'074.30	44'513.75	245'000	45'000	209'005.70	47'890.45
5120	Prämienverbilligungen	215'074.30	44'513.75	245'000	45'000	209'005.70	47'890.45
3631.10	Prämienverbilligungsbeiträge an Kanton	170'595.20		175'000		148'526.25	
3631.11	Gemeindeanteil an Verlustscheinforderungen			20'000			
3635.10	Kosten Aufhebung Prämienausstände	44'479.10		50'000		60'479.45	
4260.01	Rückerstattungen säumiger Prämienzahler		16'517.10		15'000		22'505.60
4631.00	Staatsbeiträge		27'996.65		30'000		25'384.85
53	Alter und Hinterlassene	1'000.00	4'411.00	1'000	4'300	1'000.00	4'322.00
531	Alters- und Hinterlassenenversicherung AHV	0.00	3'411.00	0	3'300	0.00	3'322.00
5310	Alters- und Hinterlassenenversicherung AHV	0.00	3'411.00	0	3'300	0.00	3'322.00
4611.00	Entschädigungen von Kantonen und Konkordaten		3'411.00		3'300		3'322.00
535	Leistungen an das Alter	1'000.00	1'000.00	1'000	1'000	1'000.00	1'000.00
5350	Leistungen an das Alter	1'000.00	1'000.00	1'000	1'000	1'000.00	1'000.00
3130.00	Altersarbeit und Diverses	1'000.00		1'000		1'000.00	

Detail - Funktional		Rechnung 2023		Budget 2023		Rechnung 2022	
		Aufwand	Ertrag	Aufwand	Ertrag	Aufwand	Ertrag
4510.00	Entnahmen aus Spezialfinanzierungen EK		1'000.00		1'000		1'000.00
54	Familie und Jugend	66'210.55	27'384.00	69'000	30'000	79'685.95	48'135.00
543	Alimentenbevorschussung und -inkasso	34'641.30	27'384.00	40'000	30'000	49'630.85	48'135.00
5430	Alimentenbevorschussung und -inkasso	34'641.30	27'384.00	40'000	30'000	49'630.85	48'135.00
3637.00	Alimentenvorschüsse	34'641.30		40'000		49'630.85	
4637.00	Rückerstattungen Alimentenvorschüsse		27'384.00		30'000		48'135.00
544	Jugendschutz	653.00	0.00	4'000	0	3'854.00	0.00
5440	Jugendschutz	653.00	0.00	4'000	0	3'854.00	0.00
3636.00	Beiträge an Jugendarbeit	653.00		4'000		3'854.00	
545	Leistungen an Familien	30'916.25	0.00	25'000	0	26'201.10	0.00
5451	Familienergänzende Betreuung	30'916.25	0.00	25'000	0	26'201.10	0.00
3636.00	Beiträge an Kinderbetreuung	30'916.25		25'000		26'201.10	
55	Arbeitslosigkeit	0.00	0.00	30'000	0	25'882.60	0.00
559	Arbeitslosigkeit	0.00	0.00	30'000	0	25'882.60	0.00
5590	Arbeitslosigkeit	0.00	0.00	30'000	0	25'882.60	0.00
3612.01	Arbeitsintegration			30'000		25'882.60	
57	Sozialhilfe und Asylwesen	604'513.13	609'289.98	405'000	130'000	422'218.17	355'773.75

Detail - Funktional		Rechnung 2023		Budget 2023		Rechnung 2022	
		Aufwand	Ertrag	Aufwand	Ertrag	Aufwand	Ertrag
572	Wirtschaftliche Hilfe	342'083.85	136'364.50	220'000	70'000	180'421.10	79'307.85
5720	Gesetzliche wirtschaftliche Hilfe	342'083.85	136'364.50	220'000	70'000	180'421.10	79'307.85
3637.02	Unterstützungen an CH-Bürger	144'390.65		170'000		122'725.15	
3637.03	Unterstützungen an Ausländer	197'693.20		50'000		57'695.95	
4260.52	Rückvergütungen von CH-Bürgern		52'138.90		40'000		49'963.20
4260.53	Rückvergütungen von Ausländern		84'225.60		30'000		29'344.65
573	Asylwesen	145'662.65	472'925.48	90'000	60'000	137'152.95	276'465.90
5730	Asylwesen	43'780.35	98'221.58	50'000	30'000	36'707.30	114'783.15
3637.07	Unterstützungen an anerkannte Flüchtlinge	43'780.35		50'000		36'707.30	
4631.07	Staatsbeitrag für anerkannte Flüchtlinge		98'221.58		30'000		114'783.15
5732	Asylwesen Schutzstatus S	101'882.30	374'703.90	40'000	30'000	100'445.65	161'682.75
3637.30	Unterstützung an Schutzbedürftige S	101'882.30		40'000		100'445.65	
4260.50	Rückvergütungen an Schutzbedürftige S		374'703.90				161'682.75
4631.30	Staatsbeitrag für Schutzbedürftige S				30'000		
579	Fürsorge	116'766.63	0.00	95'000	0	104'644.12	0.00
5790	Fürsorge	116'766.63	0.00	95'000	0	104'644.12	0.00
3130.00	Dienstleistungen Dritter	94.75				965.80	
3612.00	* Entschädigung Soz. Dienste Untersee und Rhein (SDUR)	116'671.88		95'000		103'678.32	

Detail - Funktional		Rechnung 2023		Budget 2023		Rechnung 2022	
		Aufwand	Ertrag	Aufwand	Ertrag	Aufwand	Ertrag
6	VERKEHR UND NACHRICHTENÜBERMITTLUNG	753'182.60	150'381.80	773'400	147'500	677'767.54	163'949.75
61	Strassenverkehr	630'324.60	133'816.80	620'400	127'500	527'894.54	140'039.75
615	Gemeindestrassen	630'324.60	133'816.80	620'400	127'500	527'894.54	140'039.75
6150	Gemeindestrassen	606'467.35	108'954.15	595'900	104'500	506'837.14	116'645.95
3010.00	Löhne des Verwaltungs- und Betriebspersonals	3'369.10		3'500		2'183.95	
3050.00	AG-Beiträge AHV, IV, EO, ALV, Verwaltungskosten			200			
3053.00	AG-Beiträge an Unfall- und Personal-Haftpflichtversicherungen	36.05		100		21.75	
3101.01	Salz/Splitt Winterdienst	6'610.50		5'000			
3101.02	Treibstoffe			100			
3101.06	Hausnummern, Strassenbezeichnungstafeln	1'365.65		10'000		2'250.60	
3119.00	Anschaffung von übrigen nicht aktivierbaren Anlagen	38'335.75		33'000			
3120.00	Strom für Strassenbeleuchtung	10'476.70		13'000		10'239.70	
3130.00	Dienstleistungen Dritter	2'593.15		1'000		4'199.43	
3131.00	Planungen und Projektierungen Dritter	16'320.00		10'000		11'839.50	
3141.00	Ordentlicher Unterhalt	84'898.35		80'000		83'725.80	
3141.01	Winterdienst	11'122.85		15'000		6'561.10	
3141.03	Unterhalt Strassenbeleuchtung	45'915.95		40'000		14'184.80	
3141.04	Belagsarbeiten, Staubfreimachung, Entwässerung	101'926.92		100'000		105'353.60	
3151.00	Unterhalt Apparate, Maschinen, Geräte, Fahrzeuge, Werkzeuge	105.60		3'000		98.00	
3160.00	Miete und Pacht Liegenschaften	704.00		1'000		260.00	
3300.00	Abschreibungen planmässig	282'686.78		281'000		265'918.91	
4030.00	Strassenverkehrssteuern		95'468.00		100'000		96'258.00
4260.00	Rückerstattungen Dritter		6'527.15		2'000		14'546.95

Detail - Funktional		Rechnung 2023		Budget 2023		Rechnung 2022	
		Aufwand	Ertrag	Aufwand	Ertrag	Aufwand	Ertrag
4631.00	Staatsbeiträge		6'959.00		2'500		5'841.00
6155	Hundewesen	23'857.25	24'862.65	24'500	23'000	21'057.40	23'393.80
3010.00	Löhne des Verwaltungs- und Betriebspersonal	5'918.00		5'000		4'811.00	
3053.00	AG-Beiträge an Unfall- und Personal-Haftpflichtversicherungen			50			
3101.07	Robidog	11'189.25		12'600		11'769.30	
3181.00	Tatsächliche Forderungsverluste			100		227.10	
3190.00	Viehversicherung (Anteil Hundesteuern)	2'250.00		2'250		2'250.00	
3636.00	Beiträge an private Organisationen ohne Erwerbszweck						
3930.00	Interne Verrechnung von Betriebs- und Verwaltungskosten	4'500.00		4'500		2'000.00	
4033.00	Hundesteuern		24'862.65		23'000		23'393.80
62	Öffentlicher Verkehr	122'858.00	16'565.00	153'000	20'000	149'873.00	23'910.00
622	Regionalverkehr	122'858.00	0.00	125'000	0	121'873.00	0.00
6220	Regionalverkehr	122'858.00	0.00	125'000	0	121'873.00	0.00
3631.00	Beiträge an Kanton	122'858.00		125'000		121'873.00	
629	Öffentlicher Verkehr	0.00	16'565.00	28'000	20'000	28'000.00	23'910.00
6290	Öffentlicher Verkehr	0.00	16'565.00	28'000	20'000	28'000.00	23'910.00
3199.00	Tageskarten Gemeinde			28'000		28'000.00	
4250.00	Verkauf SBB Tageskarten		16'565.00		20'000		23'910.00

Detail - Funktional		Rechnung 2023		Budget 2023		Rechnung 2022	
		Aufwand	Ertrag	Aufwand	Ertrag	Aufwand	Ertrag
7	UMWELTSCHUTZ UND RAUMORDNUNG	1'056'893.52	860'070.44	991'150	785'100	933'002.58	814'553.13
71	Wasserversorgung	445'716.97	442'696.37	416'800	414'800	423'051.15	421'052.20
710	Wasserversorgung	445'716.97	442'696.37	416'800	414'800	423'051.15	421'052.20
7100	Wasserversorgung	3'020.60	0.00	2'000	0	1'998.95	0.00
3053.00	AG-Beiträge an Unfall- und Personal-Haftpflichtversicherungen						
3143.00	Unterhalt übrige Tiefbauten						
3143.08	Unterhalt Brunnen	3'020.60		2'000		1'998.95	
7101	Wasserwerk	442'696.37	442'696.37	414'800	414'800	421'052.20	421'052.20
3010.00	Löhne des Verwaltungs- und Betriebspersonals	13'044.00		15'000		9'100.00	
3050.00	AG-Beiträge AHV, IV, EO, ALV, Verwaltungskosten	123.30		1'000		623.90	
3053.00	AG-Beiträge an Unfall- und Personal-Haftpflichtversicherungen	520.55		400		274.40	
3119.00	Anschaffung von übrigen nicht aktivierbaren Anlagen						
3120.00	* Energie Pumpanlagen	36'572.42		27'000		30'393.27	
3130.00	Dienstleistungen Dritter	9'022.65		13'000		11'326.79	
3132.00	Analyse Trinkwasserproben	6'345.86		8'000		7'493.36	
3134.30	Gebäudeversicherungsprämien						
3143.00	* Unterhalt und Reparaturen Anlagen	112'690.79		150'000		156'109.26	
3181.00	Tatsächliche Forderungsverluste (m.MWST)					0.05	
3181.01	Tatsächliche Forderungsverluste (o.MWST)						
3192.00	Entsch. Quellschutzzonen (o.MWST)	4'719.90		4'800		4'719.90	
3300.00	Abschreibungen planmässig	113'741.56		90'000		111'431.22	
3510.00	Einlagen in Spezialfinanzierungen EK	101'015.34		60'700		54'580.05	

Detail - Funktional		Rechnung 2023		Budget 2023		Rechnung 2022	
		Aufwand	Ertrag	Aufwand	Ertrag	Aufwand	Ertrag
3930.00	Interne Verrechnung von Betriebs- und Verwaltungskosten	44'900.00		44'900		35'000.00	
4210.00	Anschlussgebühren		29'200.00		15'000		19'260.00
4240.00	Wasserverkauf		409'049.37		395'000		397'841.42
4260.00	Rückerstattungen Dritter (m.MWST)						48.78
4260.01	Rückerstattung Dritter (o.MWST)						
4409.01	Verzinsung Guthaben Spezialfinanzierungen		4'447.00		4'800		3'902.00
72	Abwasserbeseitigung	341'391.07	341'391.07	293'800	293'800	305'154.33	305'154.33
720	Abwasserbeseitigung	341'391.07	341'391.07	293'800	293'800	305'154.33	305'154.33
7201	Abwasserbeseitigung	341'391.07	341'391.07	293'800	293'800	305'154.33	305'154.33
3010.00	Löhne des Verwaltungs- und Betriebspersonals	2'008.65		550		500.00	
3050.00	AG-Beiträge AHV, IV, EO, ALV, Verwaltungskosten	320.60					
3053.00	AG-Beiträge an Unfall- und Personal-Haftpflichtversicherungen	33.85		100			
3119.00	Anschaffung von übrigen nicht aktivierbaren Anlagen						
3120.00	Ver- und Entsorgung Liegenschaften VV	1'966.71		2'700		1'682.83	
3130.00	Dienstleistungen Dritter	8'406.21		10'000		13'111.75	
3130.01	Generelles Entwässerungsprojekt GEP	190.02					
3143.00	* Unterhalt ARA, Kanalisation, kleine Ausbauten	76'781.02		40'000		8'323.17	
3181.00	Tatsächliche Forderungsverluste (m.MWST)	46.42		1'000		0.10	
3181.01	Tatsächliche Forderungsverluste (o.MWST)						
3300.00	Abschreibungen planmässig	11'470.06		16'000		7'873.22	
3300.01	Direktabschreibungen (Investition < Aktivierungsgrenze)					26'835.60	
3510.00	Einlagen in Spezialfinanzierungen EK			6'650		1'379.38	
3632.01	Betriebskostenanteil ARA Stein am Rhein	204'416.31		181'000		197'516.06	

Detail - Funktional		Rechnung 2023		Budget 2023		Rechnung 2022	
		Aufwand	Ertrag	Aufwand	Ertrag	Aufwand	Ertrag
3632.02	Betriebskostenanteil ARA Diessenhofen (o.MwSt.)	12'951.22		13'000		12'932.22	
3930.00	Interne Verrechnung von Betriebs- und Verwaltungskosten	22'800.00		22'800		35'000.00	
4210.00	Anschlussgebühren		35'000.00		20'000		19'300.00
4240.00	Gebühren für ARA-Betriebskosten und Klärgrubenentleerung		267'934.12		265'000		276'567.81
4260.00	Rückerstattung Betriebskosten Dschungel		1'089.84		1'500		1'985.52
4260.01	Rückerstattungen Dritter (ohne Betriebskosten)		69.63				
4409.01	Verzinsung Guthaben Spezialfinanzierung		7'314.00		7'300		7'301.00
4510.00	Entnahme Spezialfinanzierung EK		29'983.48				
73	Abfallwirtschaft	70'418.55	70'418.55	70'400	72'500	67'867.05	67'867.05
730	Abfallwirtschaft	70'418.55	70'418.55	70'400	72'500	67'867.05	67'867.05
7301	Abfallwirtschaft	70'418.55	70'418.55	70'400	72'500	67'867.05	67'867.05
3100.00	Büromaterial und Drucksachen			100			
3130.00	Dienstleistungen Dritter	3'391.11		1'000		265.00	
3130.30	Grüngutverwertung	54'039.30		58'000		51'449.55	
3130.31	Papiersammlung	3'457.50		1'900		2'320.40	
3300.00	Abschreibungen planmässig	3'130.64		3'000		3'130.64	
3510.00	Einlage in Spezialfinanzierung EK					5'701.46	
3930.00	Interne Verrechnung von Betriebs- und Verwaltungskosten	6'400.00		6'400		5'000.00	
4240.00	Gebührenpauschale Entsorgung		46'439.35		49'500		45'209.45
4240.14	Häckselgebühren				200		
4260.00	Rückerstattung KVA		23'399.40		22'800		22'657.60
4260.01	Rückerstattungen Dritter						
4409.01	Verzinsung Guthaben Spezialfinanzierung		57.00				
4510.00	Entnahme Spezialfinanzierung EK		522.80				

Detail - Funktional		Rechnung 2023		Budget 2023		Rechnung 2022	
		Aufwand	Ertrag	Aufwand	Ertrag	Aufwand	Ertrag
74	Verbauungen	70'113.65	5'564.45	80'000	4'000	39'607.40	20'479.55
741	Gewässerverbauungen	70'113.65	5'564.45	80'000	4'000	39'607.40	20'479.55
7410	Gewässerverbauungen	70'113.65	5'564.45	80'000	4'000	39'607.40	20'479.55
3131.00	Planungen und Projektierung Dritter	15'868.30					
3142.00	Unterhalt Wasserbau, Bachunterhaltskonzept	34'183.10		60'000		19'545.15	
3300.00	Abschreibungen planmässig	20'062.25		20'000		20'062.25	
4631.00	Kantonsbeiträge Bachunterhalt		5'564.45		4'000		20'479.55
77	Übriger Umweltschutz	66'139.53	0.00	76'000	0	38'793.30	0.00
771	Friedhof und Bestattung	66'139.53	0.00	76'000	0	38'793.30	0.00
7710	Friedhof und Bestattung	66'139.53	0.00	76'000	0	38'793.30	0.00
3130.00	Dienstleistungen Dritter	28'196.35		30'000		17'154.00	
3612.00	Entschädigungen an Gemeinden und Gemeindezweckverbände	21'872.78		30'000		21'639.30	
3612.01	Baurechtszinsen Leichenhalle Burg	16'070.40		16'000			
79	Raumordnung	63'113.75	0.00	54'150	0	58'529.35	0.00
790	Raumordnung	63'113.75	0.00	54'150	0	58'529.35	0.00
7900	Raumordnung	63'113.75	0.00	54'150	0	58'529.35	0.00
3000.01	Entschädigungen Behörden und Kommissionen	4'128.65		4'000		4'952.50	
3050.00	AG-Beiträge AHV, IV, EO, ALV, Verwaltungskosten	85.80		100		91.85	
3053.00	AG-Beiträge an Unfall- und Personal-Haftpflichtversicherungen	37.80		50		29.65	
3130.00	Dienstleistungen Dritter	58'861.50		50'000		53'455.35	

Detail - Funktional		Rechnung 2023		Budget 2023		Rechnung 2022	
		Aufwand	Ertrag	Aufwand	Ertrag	Aufwand	Ertrag
4510.00	Entnahmen aus Spezialfinanzierungen EK						
8	VOLKSWIRTSCHAFT	2'133'254.70	2'146'579.92	2'359'000	2'366'250	2'077'521.35	2'077'836.65
81	Landwirtschaft	25'520.60	21'382.30	26'900	20'900	31'928.60	27'697.10
812	Strukturverbesserungen	21'382.30	21'382.30	20'900	20'900	27'697.10	27'697.10
8120	Landwirtschaftliche Strukturverbesserungen	21'382.30	21'382.30	20'900	20'900	27'697.10	27'697.10
3000.01	Entschädigungen Behörden und Kommissionen	150.00		200		150.00	
3143.00	Unterhalt / Sanierung Entwässerungsanlagen	9'138.70		10'000		26'470.10	
3510.00	Einlagen in Spezialfinanzierungen EK	11'880.00		8'700			
3636.00	Betrag Gde. an Entwässerungsanlagen	213.60		2'000		1'077.00	
4240.00	Grundeigentümerbeiträge		17'755.50		15'000		18'780.90
4260.00	Eigentümeranteil an Drainagereparaturen		2'905.80		5'000		2'107.50
4409.01	Verzinsung Guthaben Spezialfinanzierungen		721.00		900		781.00
4510.00	Entnahme Spezialfinanzierung EK						6'027.70
814	Produktionsverbesserungen Pflanzen	4'138.30	0.00	6'000	0	4'231.50	0.00
8140	Landwirtschaftliche Produktionsverbesserungen Pflanzen	4'138.30	0.00	6'000	0	4'231.50	0.00
3000.01	Entschädigungen Behörden und Kommissionen	1'468.30		3'000		1'575.00	
3130.00	Dienstleistungen Dritter			300			
3631.00	Beiträge an Kanton (Pflanzenschutzfonds)	2'670.00		2'700		2'656.50	

Detail - Funktional		Rechnung 2023		Budget 2023		Rechnung 2022	
		Aufwand	Ertrag	Aufwand	Ertrag	Aufwand	Ertrag
4631.00	Beiträge vom Kanton						
82	Forstwirtschaft	21'064.10	9'702.30	10'100	0	16'030.80	3'102.70
820	Forstwirtschaft	21'064.10	9'702.30	10'100	0	16'030.80	3'102.70
8200	Forstwirtschaft, Hauptbetrieb	21'064.10	9'702.30	10'100	0	16'030.80	3'102.70
3130.00	Dienstleistungen Dritter	11'918.90				6'717.30	
3300.00	Abschreibungen planmässig	300.00		300		300.00	
3612.00	Beiträge Forstrevier, Waldstrassenkooperation	3'175.75		4'000		3'300.85	
3631.00	Beiträge an Kanton	5'669.45		5'800		5'712.65	
4250.01	Holzverkauf		9'702.30				3'102.70
83	Jagd und Fischerei	10'885.45	11'517.02	16'200	11'850	11'486.05	860.00
830	Jagd und Fischerei	10'885.45	11'517.02	16'200	11'850	11'486.05	860.00
8300	Jagd und Fischerei	10'885.45	11'517.02	16'200	11'850	11'486.05	860.00
3130.00	Dritte für Fischgewässerunterhalt	100.00		1'000			
3510.00	Einlagen in Spezialfinanzierungen EK			1'000		650.00	
3511.00	Einlagen in Fonds EK	700.00					
3601.00	Kantonsanteil Jagdpachterlös	7'028.15		7'100		7'028.15	
3632.00	Wildschadenverhütung	2'977.30		7'000		3'747.90	
3636.00	Beiträge an private Organisationen ohne Erwerbszweck	80.00		100		60.00	
4100.01	Jagdpacht		10'607.02		10'600		
4100.02	Fischpacht		210.00		250		210.00
4100.04	Fischerpatente		700.00		1'000		650.00
84	Tourismus	3'085.00	1'700.00	3'000	1'700	3'078.25	1'700.00

Detail - Funktional		Rechnung 2023		Budget 2023		Rechnung 2022	
		Aufwand	Ertrag	Aufwand	Ertrag	Aufwand	Ertrag
840	Tourismus	3'085.00	1'700.00	3'000	1'700	3'078.25	1'700.00
8400	Tourismus	3'085.00	1'700.00	3'000	1'700	3'078.25	1'700.00
3636.00	Beiträge Tourismusförderung	3'085.00		3'000		3'078.25	
4260.00	Rückerstattungen Dritter		1'700.00		1'700		1'700.00
85	Industrie, Gewerbe, Handel	0.00	27'478.00	0	27'000	0.00	27'013.00
850	Industrie, Gewerbe, Handel	0.00	27'478.00	0	27'000	0.00	27'013.00
8600	Banken und Versicherungen	0.00	27'478.00	0	27'000	0.00	27'013.00
4604.00	Gewinnanteil Kantonbank		27'478.00		27'000		27'013.00
87	Brennstoffe und Energie	2'072'699.55	2'074'800.30	2'302'800	2'304'800	2'014'997.65	2'017'463.85
871	Elektrizität	1'906'521.38	1'906'521.38	2'165'000	2'165'000	1'877'090.30	1'877'090.30
8711	Elektrizitätswerk - Elektrizitätsnetz	1'221'552.19	1'221'552.19	1'333'900	1'333'900	1'243'108.09	1'243'108.09
3010.00	Löhne des Verwaltungs- und Betriebspersonals	12'196.45		10'000		9'369.75	
3050.00	AG-Beiträge AHV, IV, EO, ALV, Verwaltungskosten	705.75		1'100		553.65	
3053.00	AG-Beiträge an Unfall- und Personal-Haftpflichtversicherungen	183.30		300		123.00	
3101.13	Swissgrid Systemdienstleistungen SDL	45'887.03		53'100		16'593.02	
3101.14	Swissgrid Kostendeckende Einspeisvergütung KEV	230'643.86		265'300		238'524.43	
3101.17	Stromreserve des Bundes						
3119.00	Anschaffung von übrigen nicht aktivierbaren Anlagen	3'518.01					
3120.01	Strombezug zum Ausgleich der Netzwerkverluste	24'523.59		45'200		30'804.11	

Detail - Funktional	Rechnung 2023		Budget 2023		Rechnung 2022	
	Aufwand	Ertrag	Aufwand	Ertrag	Aufwand	Ertrag
3120.02	Netznutzungsentgelt Vorlieferanten	318'723.40		369'800		327'995.82
3130.00	Telefon / Diverses	2'928.97		4'000		3'654.66
3130.01	BK-Kosten / Diverses (ohne MwSt.)	1'240.37		2'000		2'329.15
3130.02	Energiemanagment EDM	11'141.57		5'000		3'123.03
3130.44	Hoheitliche Kontrollen	15'656.98		15'000		9'409.99
3132.00	Honorare externe Berater, Gutachter, Fachexperten etc.	40'195.42		30'000		44'612.60
3134.00	Sachversicherungsprämien	5'217.75		6'000		5'958.05
3134.30	Gebäudversicherungsprämien					
3144.00	Unterhalt Gebäude, Mess- und Trafostationen	16'941.73		20'000		18'293.20
3144.01	Unterhalt Mittelspannungsnetz	62'163.71		50'000		66'016.21
3144.02	Unterhalt Niederspannungsnetz	103'281.47		90'000		88'835.91
3151.00	Unterhalt / Ausbau	2'200.70		10'000		3'076.97
3158.00	Unterhalt Geo-Infosystem	6'941.74		5'000		8'267.92
3181.00	Tatsächliche Forderungsverluste	927.75		3'000		4'925.91
3300.00	Abschreibungen planmässig	199'832.66		196'000		199'647.15
3300.01	Direktabschreibungen (Investitionen < Aktivierungsgrenze)	48.65				26'054.66
3510.00	Einlagen in Spezialfinanzierungen EK	74'051.33		110'700		94'938.90
3930.00	Interne Verrechnung von Betriebs- und Verwaltungskosten	42'400.00		42'400		40'000.00
4240.17	Stromreserve des Bundes					
4240.51	Netznutzung Haushalte / Kleingewerbe		623'126.25		700'200	649'084.40
4240.52	Netznutzung MS-Kunden		149'525.30		178'800	177'667.65
4240.54	Netznutzung Baustrom		8'883.40		11'200	11'702.80
4240.55	Netznutzung Strassenbeleuchtung		3'902.55		5'300	3'698.55
4240.57	Netznutzung > 100 MWh		67'198.80		86'600	76'488.30
4240.75	Systemdienstleistungen SDL		44'515.15		53'100	17'182.95
4240.76	Kostendeckende Einspeisevergütung KEV		225'521.80		265'300	247'045.30
4250.00	Verkäufe (Durchlaufkonto)		19'526.49			2'144.85
4250.01	Verkäufe					50.00
4260.00	Rückerstattungen Dritter		31'882.45		10'000	25'019.64
4260.01	Rückerstattung Dritter (ohne MWST)					1'092.65

Detail - Funktional		Rechnung 2023		Budget 2023		Rechnung 2022	
		Aufwand	Ertrag	Aufwand	Ertrag	Aufwand	Ertrag
4390.00	Anschlussgebühren		34'240.00		10'000		19'650.00
4409.01	Verzinsung Guthaben Spezialfinanzierungen		13'230.00		13'400		12'281.00
8712	Elektrizitätswerk - Stromhandel und Übriges (ohne Elektrizitätsnetz)	684'969.19	684'969.19	831'100	831'100	633'982.21	633'982.21
3101.10	Stromankauf Naturstrom (EKT)	13'973.28		14'600		14'608.82	
3101.11	Stromankauf Photovoltaik an Dritte	72'008.45		61'000		65'791.26	
3120.02	Stromankauf	423'498.93		729'000		517'582.13	
3130.00	Dienstleistungen Dritter			1'000			
3510.00	Einlagen in Spezialfinanzierungen EK	149'988.53					
3930.00	Interne Verrechnung von Betriebs- und Verwaltungskosten	25'500.00		25'500		36'000.00	
4250.61	Stromlieferung Haushalte / Kleingewerbe		573'319.10		670'300		363'062.80
4250.64	Stromlieferung Baustrom		4'175.15		5'500		3'159.70
4250.65	Stromlieferung Strassenbeleuchtung		4'161.70		6'100		2'384.00
4250.67	Stromlieferung NS-Kunden > 100 MWh		55'570.60		81'800		36'680.10
4250.71	Thurgauer Naturstrom		21'694.05		16'300		24'502.25
4290.00	Ausgleich Netzwirkverluste		24'523.59		45'200		30'804.11
4409.01	Verzinsung Guthaben Spezialfinanzierung		1'525.00		2'200		3'226.00
4510.00	Entnahme Spezialfinanzierung Handel EK				3'700		170'163.25
872	Gas	0.00	2'100.75	0	2'000	0.00	2'466.20
8720	Erdöl und Gas	0.00	2'100.75	0	2'000	0.00	2'466.20
4240.00	Gaswerk Konstanz		2'100.75		2'000		2'466.20
873	Nichtelektrische Energie	166'178.17	166'178.17	137'800	137'800	137'907.35	137'907.35

Detail - Funktional		Rechnung 2023		Budget 2023		Rechnung 2022	
		Aufwand	Ertrag	Aufwand	Ertrag	Aufwand	Ertrag
8731	Fernwärmebetrieb nichtelektrische Energie	166'178.17	166'178.17	137'800	137'800	137'907.35	137'907.35
3010.00	Löhne des Verwaltungs- und Betriebspersonals	9'762.00		6'000		11'234.00	
3050.00	AG-Beiträge AHV, IV, EO, ALV, Verwaltungskosten	918.45		200		873.00	
3053.00	AG-Beiträge an Unfall- und Personal-Haftpflichtversicherungen	275.75		100		192.55	
3111.00	Anschaffung Übergabestationen			20'000			
3119.00	Anschaffung von übrigen nicht aktivierbaren Anlagen						
3120.00	Betriebsstrom	4'275.72				3'353.53	
3120.02	Einkauf Holzschnitzel (inkl. MWST)	48'172.71		55'000		47'996.51	
3130.00	Dienstleistungen, Sachversicherungen	16'496.80		5'000		10'412.37	
3151.00	Unterhalt Apparate, Maschinen, Geräte, Fahrzeuge, Werkzeuge	6'727.48		10'000		38'274.83	
3181.00	Tatsächliche Forderungsverluste					0.50	
3300.00	Abschreibung planmässig	18'570.06		32'500		18'570.06	
3510.00	Einlagen in Spezialfinanzierungen EK	51'979.20					
3930.00	Interne Verrechnung von Betriebs- und Verwaltungskosten	9'000.00		9'000		7'000.00	
4210.00	Anschlussgebühren						6'150.00
4250.88	* Wärmeabgabe		156'698.17		120'000		109'251.30
4260.00	Rückerstattungen Dritter		6'813.00				
4409.01	Verzinsung Guthaben Spezialfinanzierung		2'667.00		2'700		2'864.00
4510.00	Entnahme Spezialfinanzierung EK				15'100		19'642.05
9	FINANZEN UND STEUERN	3'395'445.70	5'640'227.46	176'400	2'341'550	503'968.46	2'480'001.90
91	Steuern	529.60	2'085'366.45	20'000	1'715'000	11'104.04	1'792'695.05
910	Steuern	529.60	2'085'366.45	20'000	1'715'000	11'104.04	1'792'695.05

Detail - Funktional		Rechnung 2023		Budget 2023		Rechnung 2022	
		Aufwand	Ertrag	Aufwand	Ertrag	Aufwand	Ertrag
9100	Allgemeine Gemeindesteuern	529.60	2'085'366.45	20'000	1'715'000	11'104.04	1'792'695.05
3180.00	* WB auf Forderungen allgemeine Gemeindesteuern	-7'800.00				1'900.00	
3181.00	Tatsächliche Forderungsverluste	8'329.60		20'000		9'204.04	
4000.00	Einkommenssteuern natürliche Personen Rechnungsjahr		1'471'658.95		1'360'000		1'301'577.55
4000.10	Einkommenssteuern natürliche Personen früherer Jahre		288'402.60		60'000		143'151.65
4001.00	Vermögenssteuern natürliche Personen Rechnungsjahr		149'712.20		130'000		148'686.45
4001.10	Vermögenssteuern natürliche Personen früherer Jahre		20'388.60		10'000		24'270.25
4002.00	Quellensteuern		75'209.80		80'000		77'220.95
4010.00	Gewinn- und Kapitalsteuern juristische Personen Rechnungsjahr		70'906.65		65'000		78'675.00
4010.10	Gewinn- und Kapitalsteuern juristische Personen früherer Jahre		9'087.65		10'000		19'113.20
93	Finanz- und Lastenausgleich	8.25	299'314.40	1'000	362'000	1'158.25	450'362.35
930	Finanz- und Lastenausgleich	8.25	299'314.40	1'000	362'000	1'158.25	450'362.35
9300	Finanz- und Lastenausgleich	0.00	73'039.00	0	120'000	0.00	148'410.00
4621.50	Finanzausgleichsbeiträge vom Kanton		73'039.00		120'000		148'410.00
9500	Ertragsanteile, übrige	8.25	226'275.40	1'000	242'000	1'158.25	301'952.35
3601.11	Alkohol- und Wirtepatente an Kanton	8.25		1'000		1'158.25	
4601.01	Liegenschaftsteuern		115'207.80		110'000		112'186.30
4601.02	Grundstückgewinnsteuern		108'785.60		130'000		186'904.05
4601.11	Alkohol- und Wirtepatente		2'282.00		2'000		2'862.00

Detail - Funktional		Rechnung 2023		Budget 2023		Rechnung 2022	
		Aufwand	Ertrag	Aufwand	Ertrag	Aufwand	Ertrag
96	Vermögens- und Schuldenverwaltung	330'852.84	3'255'112.11	155'400	264'550	167'213.31	236'458.55
961	Zinsen	91'903.40	1'458.60	97'700	550	96'844.76	1'054.60
9610	Zinsen	91'903.40	1'458.60	97'700	550	96'844.76	1'054.60
3181.01	Abschreibungen und Erlasse von Zinsforderungen auf Steuern	8.05		500			
3406.00	Verzinsung Finanzverbindlichkeiten	55'736.35		60'000		59'516.86	
3406.01	Negativzinsen Postfinance			1'000		1'048.90	
3409.01	Verzinsung von Spezialfinanzierungen	36'159.00		36'200		36'279.00	
4400.00	Zinsen flüssige Mittel		3.90		50		3.90
4401.01	Zinsen auf Steuerforderungen		1'454.70		500		1'050.70
963	Liegenschaften des Finanzvermögens	238'949.44	3'253'653.51	57'700	264'000	70'368.55	235'333.95
9630	Liegenschaften des Finanzvermögens	238'949.44	3'253'653.51	57'700	264'000	70'368.55	235'333.95
3010.00	Löhne des Verwaltungs- und Betriebspersonals	10'938.25		10'000		10'786.60	
3050.00	AG-Beiträge AHV, IV, EO, ALV, Verwaltungskosten	823.15		500		758.35	
3053.00	AG-Beiträge an Unfall- und Personal-Haftpflichtversicherungen	229.25		200		166.85	
3430.40	Baulicher Unterhalt Gebäude FV	3'334.05		10'000		20'519.20	
3431.00	Nicht baulicher Liegenschaftunterhalt durch Dritte	40'583.15		20'000		22'723.55	
3439.00	Büromaterial, Drucksachen, Publikationen, Fachliteratur	978.90		500		1'059.40	
3439.10	Wasser, Energie, Heizmaterial	7'174.38		5'000		823.00	
3439.40	Sachversicherungsprämien/Gebühren	3'204.51		3'500		3'387.70	
3439.50	Dienstleistungen Dritter	9'937.80		8'000		10'143.90	
3441.00	* Grundstücke FV Wertberichtigungen	66'746.00					
3441.40	* Gebäude FV Wertberichtigungen	95'000.00					
4411.00	* Gewinn aus Verkäufen Sachanlagen FV		770'320.00				

Detail - Funktional	Rechnung 2023		Budget 2023		Rechnung 2022		
	Aufwand	Ertrag	Aufwand	Ertrag	Aufwand	Ertrag	
4430.01	Mietzinse Talacker	64'369.75		62'000		63'669.65	
4430.03	Miet-, Pacht- und Baurechtzinsen	14'576.50		12'000		13'399.15	
4430.04	Mietzinse Schöfferwies	170'699.15		187'000		155'023.75	
4439.00	Raumnebenkosten Rückerstattungen	8'192.25		3'000		3'241.40	
4443.00	* Grundstücke FV Marktwertanpassungen	1'843'284.90					
4443.40	* Gebäude FV Marktwertanpassungen	382'210.96					
969	Finanzvermögen n.a.g	0.00	0.00	0	0	0.00	70.00
9690	Finanzvermögen n.a.g.	0.00	0.00	0	0	0.00	70.00
4440.00	Marktwertanpassungen Wertschriften						70.00
97	Rückverteilungen	0.00	434.50	0	0	0.00	485.95
971	Rückverteilungen aus CO2-Abgabe	0.00	434.50	0	0	0.00	485.95
9710	Rückverteilungen aus CO2-Abgabe	0.00	434.50	0	0	0.00	485.95
4699.10	Rückverteilung CO2-Abgabe		434.50				485.95
99	Nicht aufgeteilte Posten	3'064'055.01	0.00	0	0	324'492.86	0.00
999	Abschluss	3'064'055.01	0.00	0	0	324'492.86	0.00
9999	Abschluss	3'064'055.01	0.00	0	0	324'492.86	0.00
9000.00	Ertragsüberschuss						324'492.86
9001.00	Aufwandüberschuss						

Detail - Funktional	Rechnung 2023		Budget 2023		Rechnung 2022	
	Aufwand	Ertrag	Aufwand	Ertrag	Aufwand	Ertrag
Total	10'188'804.85	10'188'804.85	6'875'400	6'498'500	6'787'843.38	6'787'843.38
Ertragsüberschuss	0.00		0		0.00	
Aufwandüberschuss		0.00		376'900		0.00
	10'188'804.85	10'188'804.85	6'875'400	6'875'400	6'787'843.38	6'787'843.38

Erläuterungen zur Erfolgsrechnung

0

Allgemeine Verwaltung

Sicherstellung der Verwaltungsarbeiten und strategischen Ausrichtung der Gemeinde

Konto	Rechnung 2023	Budget 2023	Differenz	
0290.3130.00	17'791.15	8'000	9'791.15	Ersatzanschaffung ergonomisches Büromobiliar für die Gemeindeverwaltung.

1

Öffentliche Ordnung und Sicherheit / Verteidigung

Sicherstellung von Feuerschutz und Verteidigung

Konto	Rechnung 2023	Budget 2023	Differenz	
1400.3130.01	14'666.35	5'000	9'666.35	Vermessungsarbeiten "Untere Giger" sowie detaillierte Erfassung des Rheinufers im Gemeindegebiet zwecks Ausscheidung der korrekten Gewässerräume.
1500.3119.00	41'172.70	47'000	-5'827.30	Ersatzanschaffung Motorspritze der neusten Generation als Ersatz der bisherigen über 50-jährigen Motorspritze.

3

Kultur, Sport und Freizeit

zum Wohle und Information des Bürgers

Konto	Rechnung 2023	Budget 2023	Differenz	
3290.3130.00	30'066.00	0	-30'066.00	Der Gemeinderat hatte Mitte 2023 ein Budget von CHF 30'000.00 für die Erstellung einer Dorfchronik bewilligt. Im März 2024 wurde der Gemeinderat mit der Tatsache konfrontiert, dass die Kosten für die Erstellung der Dorfchronik bereits auf knapp CHF 70'000.00 angewachsen waren. Für die Fertigstellung und den Druck der Dorfchronik sind noch weitere CHF 30'000.00 veranschlagt. Die Kompetenzen des Gemeinderats sind damit überschritten worden.

Erläuterungen zur Erfolgsrechnung

4

Gesundheit

Sämtliche Aufwendungen und Erträge für die Krankenpflege und der Lebensmittelkontrolle

Konto	Rechnung 2023	Budget 2023	Differenz	
4210.3636.01	145'365.80	100'000	45'365.80	Nachzahlung für das Jahr 2022 für gemeinwirtschaftliche Leistungen (TCHF 19) der Spitex Parta sowie eine weitere Zunahme der Anzahl Klientinnen und Klienten führte zu höheren Gesamtkosten. Zwei Drittel der Kosten entfallen auf erbrachte Pflegeleistungen.

5

Soziale Sicherheit

Soziale Werke, Jugendschutz sowie das Asylwesen und die Wirtschaftliche gesetzliche Hilfe

Konto	Rechnung 2023	Budget 2023	Differenz	
5790.3612.00	116'671.88	95'000	21'671.88	Aufgrund diverse vakanten Stellen wurden temporäre Arbeitskräfte bzw. externe Fachkräfte angestellt. Dies verursachte Mehrkosten, die von den Mitgliedsgemeinden nach einem vereinbarten Verteilschlüssel (Fallzahl und Einwohnerzahl) getragen werden müssen.

7

Umwelt und Raumordnung

Die Werke, Gewässerverbauungen, Friedhof und sämtliche Kosten für die Raumordnung

Konto	Rechnung 2023	Budget 2023	Differenz	
7101.3120.00	36'572.42	27'000	9'572.42	Erhöhter Energiebedarf der Pumpen aufgrund erhöhter Wasserförderung.
7101.3143.00	112'690.79	150'000	-37'309.21	Witterungsbedingt (Schnee und Frost) konnten nicht alle vorgesehenen Unterhaltsarbeiten im Leitungsnetz wie geplant durchgeführt werden. Die geplanten Arbeiten werden möglichst zeitnah im Frühjahr 2024 erledigt.
7201.3143.00	76'781.02	40'000	36'781.02	Diverse zusätzliche Unterhalts- und Reinigungsarbeiten im Abwassernetz der Ortsteile Kaltenbach und Wagenhausen haben zu höheren Kosten im Bereich des Leitungsunterhalts geführt.

Erläuterungen zur Erfolgsrechnung

8

Volkswirtschaft

Land- und Forstwirtschaft, Jagd- und Fischerei, Tourismus und Energieversorgung

Konto	Rechnung 2023	Budget 2023	Differenz	
8731.4250.88	156'698.17	120'000	36'698.17	Aufgrund der Änderung des Mehrwertsteuersatzes und damit verbundenen Softwareproblemen wurden die Akontorechnungen zu einem früheren Zeitpunkt wie gewöhnlich erstellt.

9

Finanzen und Steuern

Steuererträge und Finanzvermögen sowie Abschlusspositionen

Konto	Rechnung 2023	Budget 2023	Differenz	
9100.3180.00	-7'800.00	-	-7'800.00	Per 1.1.2023 hat die Steuerverwaltung des Kanton Thurgau den Quellensteuerbezug von den Gemeinden übernommen. Dadurch sind die offenen Steuerforderungen massiv reduziert worden. Zudem konnten weitere Steuerforderungen erheblich reduziert werden, was zu einer Abnahme des Wertberichtigungsbedarfs geführt hat.
9630.3441.00	66'746.00	-	66'746.00	Im Rahmen der Neubewertung des Finanzvermögens, die von Gesetzes wegen alle fünf Jahre gemacht werden müssen, haben sich bei einzelnen Grundstücken oder Gebäuden Marktwertanpassungen ergeben. Diese müssen erfolgswirksam verbucht werden. Das Finanzvermögen erhöht sich durch die Marktwertanpassungen. Die Werte basieren auf den amtlichen Schätzungen.
9630.3441.40	95'000.00	-	95'000.00	
9630.4411.00	770'320.00	-	770'320.00	Buchgewinn des Verkaufserlöses der Parzelle 1587 in Stein am Rhein. Der 1/3-Miteigentum wurde im Januar 2023 an die Stadt Stein am Rhein verkauft. Die Differenz aus Bilanzwert und Verkaufserlös muss als Gewinn erfolgswirksam in der Erfolgsrechnung verbucht werden.
9630.4443.00	1'843'284.90	-	1'843'284.90	Im Rahmen der Neubewertung des Finanzvermögens, die von Gesetzes wegen alle fünf Jahre gemacht werden müssen, haben sich bei einzelnen Grundstücken oder Gebäuden Marktwertanpassungen ergeben. Diese müssen erfolgswirksam verbucht werden. Das Finanzvermögen erhöht sich durch die Marktwertanpassungen. Die Werte basieren auf den amtlichen Schätzungen.
9630.4443.40	382'210.96	-	382'210.96	

Erfolgsrechnung

nach Arten

Gemeinde Wagenhausen

Gestuffer Erfolgsausweis	Rechnung 2023	Budget 2023
30 Personalaufwand	879'944.80	865'000.00
31 Sach- und übriger Betriebsaufwand	2'783'316.91	3'148'550.00
33 Abschreibungen Verwaltungsvermögen	670'888.72	662'500.00
35 Einlagen in Fonds und Spezialfinanzierungen	395'494.30	190'750.00
36 Transferaufwand	1'797'413.57	1'624'000.00
37 Durchlaufende Beiträge	12'800.00	17'800.00
39 Interne Verrechnungen: Aufwand	228'600.00	222'600.00
<i>Total betrieblicher Aufwand</i>	<i>6'768'458.30</i>	<i>6'731'200.00</i>
40 Fiskalertrag	2'205'697.10	1'838'000.00
41 Regalien und Konzessionen	11'517.02	11'850.00
42 Entgelte	3'596'490.53	3'330'600.00
43 Verschiedene Erträge	41'622.50	10'000.00
45 Entnahmen aus Fonds und Spezialfinanzierungen	64'802.40	42'100.00
46 Transferertrag	690'647.04	706'800.00
47 Durchlaufende Beiträge	12'800.00	18'000.00
49 Interne Verrechnungen: Ertrag	228'600.00	193'300.00
<i>Total betrieblicher Ertrag</i>	<i>6'852'176.59</i>	<i>6'150'650.00</i>
<i>Ergebnis aus betrieblicher Tätigkeit</i>	<i>83'718.29</i>	<i>-580'550.00</i>
34 Finanzaufwand	356'291.54	144'200.00
44 Finanzertrag	3'336'007.31	347'850.00
<i>Ergebnis aus Finanzierung</i>	<i>2'979'715.77</i>	<i>203'650.00</i>
Operatives Ergebnis	3'063'434.06	-376'900.00
38 Ausserordentlicher Aufwand	-	-
48 Ausserordentlicher Ertrag	620.95	-
Ausserordentliches Ergebnis	620.95	-
Gesamtergebnis Erfolgsrechnung		
Ertragsüberschuss (+) / Aufwandüberschuss (-)	3'064'055.01	-376'900.00
Total Aufwand	7'124'749.84	6'875'400.00
Total Ertrag	10'188'804.85	6'498'500.00

Erfolgsrechnung

Gemeinde Wagenhausen

Gestuffer Erfolgsausweis	Gemeinde		Feuerwehr		Bootshafen		Wasserversorgung	
	Rechnung	Budget	Rechnung	Budget	Rechnung	Budget	Rechnung	Budget
30 Personalaufwand	785'104.05	774'350.00	52'793.40	48'800.00	1'954.70	7'100.00	13'687.85	16'400.00
31 Sach- und übriger Betriebsaufwand	951'566.39	932'950.00	82'647.50	79'100.00	15'073.60	11'000.00	169'351.62	202'800.00
33 Abschreibungen Verwaltungsvermögen	315'543.66	316'300.00	11'682.07	11'700.00	-	-	113'741.56	90'000.00
35 Einlagen in Fonds und Spezialfinanzierungen	15'580.00	9'700.00	-	-	2'879.90	3'000.00	101'015.34	60'700.00
36 Transferaufwand	1'563'117.04	1'413'000.00	6'000.00	6'000.00	10'929.00	11'000.00	-	-
37 Durchlaufende Beiträge	12'800.00	17'800.00	-	-	-	-	-	-
39 Interne Verrechnungen	66'900.00	60'900.00	-	-	17'100.00	17'100.00	44'900.00	44'900.00
<i>Total betrieblicher Aufwand</i>	<i>3'710'611.14</i>	<i>3'525'000.00</i>	<i>153'122.97</i>	<i>145'600.00</i>	<i>47'937.20</i>	<i>49'200.00</i>	<i>442'696.37</i>	<i>414'800.00</i>
40 Fiskalertrag	2'205'697.10	1'838'000.00	-	-	-	-	-	-
41 Regalien und Konzessionen	11'517.02	11'850.00	-	-	-	-	-	-
42 Entgelte	723'389.47	272'900.00	109'720.55	105'500.00	-	-	438'249.37	410'000.00
43 Verschiedene Erträge	7'382.50	-	-	-	-	-	-	-
45 Entnahmen aus Fonds, Spezialfinanzierungen	3'896.55	10'000.00	30'922.37	13'300.00	-	-	-	-
46 Transferertrag	681'163.99	682'800.00	9'483.05	24'000.00	-	-	-	-
47 Durchlaufende Beiträge	12'800.00	18'000.00	-	-	-	-	-	-
49 Interne Verrechnungen	228'600.00	193'300.00	-	-	-	-	-	-
<i>Total betrieblicher Ertrag</i>	<i>3'874'446.63</i>	<i>3'026'850.00</i>	<i>150'125.97</i>	<i>142'800.00</i>	<i>-</i>	<i>-</i>	<i>438'249.37</i>	<i>410'000.00</i>
Ergebnis aus betrieblicher Tätigkeit	163'835.49	-498'150.00	-2'997.00	-2'800.00	-47'937.20	-49'200.00	-4'447.00	-4'800.00
34 Finanzaufwand	356'291.54	144'200.00	-	-	-	-	-	-
44 Finanzertrag	3'255'890.11	265'450.00	2'997.00	2'800.00	47'937.20	49'200.00	4'447.00	4'800.00
Ergebnis aus Finanzierung	2'899'598.57	121'250.00	2'997.00	2'800.00	47'937.20	49'200.00	4'447.00	4'800.00
Operatives Ergebnis	3'063'434.06	-376'900.00	-	-	-	-	-	-
38 Ausserordentlicher Aufwand	-	-	-	-	-	-	-	-
48 Ausserordentlicher Ertrag	620.95	-	-	-	-	-	-	-
Ausserordentliches Ergebnis	620.95	-	-	-	-	-	-	-
Gesamtergebnis Erfolgsrechnung	3'064'055.01	-376'900.00	-	-	-	-	-	-
Ertragsüberschuss (+) / Aufwandüberschuss (-)								
Total Aufwand	4'066'902.68	3'669'200.00	153'122.97	145'600.00	47'937.20	49'200.00	442'696.37	414'800.00
Total Ertrag	7'130'957.69	3'292'300.00	153'122.97	145'600.00	47'937.20	49'200.00	442'696.37	414'800.00

Erfolgsrechnung

Gemeinde Wagenhausen

Gestuffer Erfolgsausweis	Abwasserbeseitigung		Elektrizitätswerk		EW Stromhandel, übriges		Fernwärme	
	Rechnung	Budget	Rechnung	Budget	Rechnung	Budget	Rechnung	Budget
30 Personalaufwand	2'363.10	650.00	13'085.50	11'400.00	-	-	10'956.20	6'300.00
31 Sach- und übriger Betriebsaufwand	87'390.38	53'700.00	892'134.05	973'400.00	509'480.66	805'600.00	75'672.71	90'000.00
33 Abschreibungen Verwaltungsvermögen	11'470.06	16'000.00	199'881.31	196'000.00	-	-	18'570.06	32'500.00
35 Einlagen in Fonds und Spezialfinanz.	-	6'650.00	74'051.33	110'700.00	149'988.53	-	51'979.20	-
36 Transferaufwand	217'367.53	194'000.00	-	-	-	-	-	-
37 Durchlaufende Beiträge	-	-	-	-	-	-	-	-
39 Interne Verrechnungen	22'800.00	22'800.00	42'400.00	42'400.00	25'500.00	25'500.00	9'000.00	9'000.00
<i>Total betrieblicher Aufwand</i>	<i>341'391.07</i>	<i>293'800.00</i>	<i>1'221'552.19</i>	<i>1'333'900.00</i>	<i>684'969.19</i>	<i>831'100.00</i>	<i>166'178.17</i>	<i>137'800.00</i>
40 Fiskalertrag	-	-	-	-	-	-	-	-
41 Regalien und Konzessionen	-	-	-	-	-	-	-	-
42 Entgelte	304'093.59	286'500.00	1'174'082.19	1'310'500.00	683'444.19	825'200.00	163'511.17	120'000.00
43 Verschiedene Erträge	-	-	34'240.00	10'000.00	-	-	-	-
45 Entnahmen aus Fonds, Spezialfinanz.	29'983.48	-	-	-	-	3'700.00	-	15'100.00
46 Transferertrag	-	-	-	-	-	-	-	-
47 Durchlaufende Beiträge	-	-	-	-	-	-	-	-
49 Interne Verrechnungen	-	-	-	-	-	-	-	-
<i>Total betrieblicher Ertrag</i>	<i>334'077.07</i>	<i>286'500.00</i>	<i>1'208'322.19</i>	<i>1'320'500.00</i>	<i>683'444.19</i>	<i>828'900.00</i>	<i>163'511.17</i>	<i>135'100.00</i>
Ergebnis aus betrieblicher Tätigkeit	-7'314.00	-7'300.00	-13'230.00	-13'400.00	-1'525.00	-2'200.00	-2'667.00	-2'700.00
34 Finanzaufwand	-	-	-	-	-	-	-	-
44 Finanzertrag	7'314.00	7'300.00	13'230.00	13'400.00	1'525.00	2'200.00	2'667.00	2'700.00
Ergebnis aus Finanzierung	7'314.00	7'300.00	13'230.00	13'400.00	1'525.00	2'200.00	2'667.00	2'700.00
Operatives Ergebnis	-	-	-0.00	-	-	-	0.00	-
38 Ausserordentlicher Aufwand	-	-	-	-	-	-	-	-
48 Ausserordentlicher Ertrag	-	-	-	-	-	-	-	-
Ausserordentliches Ergebnis	-	-	-	-	-	-	-	-
Gesamtergebnis Erfolgsrechnung	-	-	-0.00	-	-	-	0.00	-
Ertragsüberschuss (+)/Aufwandüberschuss (-)	-	-	-0.00	-	-	-	0.00	-
Total Aufwand	341'391.07	293'800.00	1'221'552.19	1'333'900.00	684'969.19	831'100.00	166'178.17	137'800.00
Total Ertrag	341'391.07	293'800.00	1'221'552.19	1'333'900.00	684'969.19	831'100.00	166'178.17	137'800.00

Geldflussrechnung - Indirekte Methode	Rechnung 2022	Rechnung 2023
Jahresergebnis Erfolgsrechnung: Ertragsüberschuss (+), Aufwandüberschuss (-)	324'492.86	3'064'055.01
+ Abschreibungen Verwaltungsvermögen	738'399.17	670'888.72
+/- Abnahme / Zunahme Forderungen	-392'156.74	-330'688.83
+/- Abnahme / Zunahme Aktive Rechnungsabgrenzungen	33'855.93	-24'597.10
+/- Abnahme / Zunahme Vorräte und angefangene Arbeiten	317.69	385.00
+/- Verluste / Gewinne auf Finanzanlagen (realisiert)	0.00	-770'320.00
+/- Verluste / Gewinne auf Sachanlagen FV (realisiert)	-70.00	-2'063'749.86
+/- Zunahme / Abnahme Laufende Verbindlichkeiten	-527'637.39	213'479.83
+/- Zunahme / Abnahme Passive Rechnungsabgrenzungen	204'737.66	-12'420.69
+/- Bildung / Auflösung Rückstellungen der Erfolgsrechnung	-1'875.55	8'704.65
+/- Einlagen / Entnahmen Fonds/Spezialfinanzierungen FK u. EK	-11'853.78	330'691.90
+/- Einlagen / Entnahmen Eigenkapital	-10'498.85	657.87
+/- Abnahme / Zunahme von Fonds im Eigenkapital	650.00	-620.95
Geldfluss aus betrieblicher Tätigkeit (Cashflow)	358'361.00	1'086'465.55
- Investitionsausgaben Verwaltungsvermögen	-1'469'087.43	-1'344'766.05
+ Investitionseinnahmen Verwaltungsvermögen	585'684.04	184'904.80
Saldo der Investitionsrechnung (Nettoinvestitionen)	-883'403.39	-1'159'861.25
Geldfluss aus Investitionstätigkeit ins Verwaltungsvermögen	-883'403.39	-1'159'861.25
+/- Gewinne / Verluste auf Finanzanlagen (realisiert)	0.00	2'063'749.86
+/- Abnahme / Zunahme Sachanlagen FV	0.00	-1'183'749.86
+/- Gewinne / Verluste auf Sachanlagen FV (realisiert)	0.00	770'320.00
Geldfluss aus Anlagentätigkeit ins Finanzvermögen	0.00	1'650'320.00
Geldfluss aus Investitions- und Anlagentätigkeit	-883'403.39	490'458.75
+/- Zunahme / Abnahme Langfristige Finanzverbindlichkeiten	-59'000.00	-109'000.00
+/- Abnahme / Zunahme Kontokorrente mit Dritten (Kontokorrentguthaben)	333'768.49	24'145.25
+/- Zunahme / Abnahme Kontokorrente mit Dritten (Kontokorrentschulden)	-56'536.91	-381'933.00
+/- Zunahme / Abnahme von Verbindlichkeiten gegenüber Fonds im Fremdkapital	-617.43	0.00
Geldfluss aus Finanzierungstätigkeit	217'614.15	-466'787.75
Veränderung Flüssige Mittel und kurzfristige Geldanlagen	-307'428.24	1'110'136.55
Stand Flüssige Mittel per 1.1.	697'455.39	390'027.15
Stand Flüssige Mittel per 31.12.	390'027.15	1'500'163.70
Zunahme (+) / Abnahme (-) Flüssige Mittel und kurzfristige Geldanlagen	-307'428.24	1'110'136.55

Die Geldflussrechnung ist Bestandteil der Jahresrechnung und somit zwingend zu erstellen (§ 42 RRV Gde-RW).

Erstellt wird sie über den gesamten Rechnungskreis der Gemeinde. Die Spezialfinanzierungen werden nicht separat behandelt, da sie keine eigene Geldmittelverwaltung haben.

Die Geldflussrechnung zeigt die Veränderung der Geldmittel auf, die der Gemeinde zur Verfügung stehen. Sie streicht heraus, wie wichtig die Liquidität für jede Gemeinde ist und gibt Auskunft darüber, wieweit Investitionen finanziert und Schulden zurückgezahlt werden können.

Durch die Geldflussrechnung wird die Mittelherkunft sowie die Mittelverwendung aufgezeigt, aufgeteilt auf die drei Bereiche betriebliche Tätigkeit, Investitionstätigkeit und Finanzierungstätigkeit.

Investitionsrechnung Verwaltungsvermögen

nach Funktionen

Gemeinde Wagenhausen

Hauptaufgabenbereiche	Rechnung 2023		Budget 2023	
	Ausgaben	Einnahmen	Ausgaben	Einnahmen
0 Allgemeine Verwaltung	-	-	-	-
1 Öffentliche Ordnung und Sicherheit	10'421.59	-	-	-
3 Kultur, Sport und Freizeit	35'908.60	-	20'000	-
4 Gesundheit	-	-	-	-
5 Soziale Sicherheit	-	-	-	-
6 Verkehr und Nachrichtenübermittlung	425'035.55	-	632'000	-
7 Umweltschutz und Raumordnung	595'154.64	184'904.80	950'000	390'000
8 Volkswirtschaft	278'245.67	-	891'000	210'000
9 Finanzen und Steuern	-	-	-	-
Total Ausgaben / Einnahmen	1'344'766.05	184'904.80	2'493'000	600'000
Nettoinvestitionen	-	1'159'861.25	-	1'893'000

Investitionsrechnung

nach Arten Zusammenzug

Gemeinde Wagenhausen

Investitionsrechnung VV, Sachgruppen	Rechnung 2023	Budget 2023
50 Sachanlagen	1'344'766.05	2'493'000.00
51 Investitionen auf Rechnung Dritter	-	-
52 Immaterielle Anlagen	-	-
54 Darlehen	-	-
55 Beteiligungen und Grundkapitalien	-	-
56 Eigene Investitionsbeiträge	-	-
57 Durchlaufende Investitionsbeiträge	-	-
Total Investitionsausgaben	1'344'766.05	2'493'000.00
60 Übertragung von Sachanlagen in das Finanzvermögen	-	-
61 Rückerstattungen	-	210'000.00
62 Übertragung von immateriellen Anlagen in das Finanzvermögen	-	-
63 Investitionsbeiträge für eigene Rechnung	184'904.80	390'000.00
64 Rückzahlung von Darlehen	-	-
65 Übertragung von Beteiligungen in der Finanzvermögen	-	-
66 Rückzahlung eigener Investitionsbeiträge	-	-
67 Durchlaufende Investitionsbeiträge	-	-
Total Investitionseinnahmen	184'904.80	600'000.00
Investitionen Verwaltungsvermögen		
Total Investitionsausgaben	1'344'766.05	2'493'000.00
Total Investitionseinnahmen	184'904.80	600'000.00
Nettoinvestitionen Verwaltungsvermögen	-1'159'861.25	-1'893'000.00

Detail - Funktional	Rechnung 2023		Budget 2023		Rechnung 2022	
	Ausgaben	Einnahmen	Ausgaben	Einnahmen	Ausgaben	Einnahmen
0 ALLGEMEINE VERWALTUNG	0.00	0.00	0	0	0.00	26'217.00
02 Allgemeine Dienste	0.00	0.00	0	0	0.00	26'217.00
022 Allgemeine Dienste, übrige	0.00	0.00	0	0	0.00	0.00
0220 Allgemeine Dienste, übrige	0.00	0.00	0	0	0.00	0.00
5200.00 Verwaltungssoftware						
029 Verwaltungsliegenschaften, übriges	0.00	0.00	0	0	0.00	26'217.00
0290 Verwaltungsliegenschaften	0.00	0.00	0	0	0.00	26'217.00
5040.00 Ausbau FW Depot feuersicher						
5040.01 Sanierung Fassade Gemeindehaus (1/2 Anteil)						
6340.00 Beitrag Gebäudeversicherung						26'217.00
1 ÖFFENTLICHE ORDNUNG UND SICHERHEIT, VERTEIDIGUNG	10'421.59	0.00	0	0	161'771.80	75'099.00
15 Feuerwehr	0.00	0.00	0	0	161'771.80	75'099.00
150 Feuerwehr	0.00	0.00	0	0	161'771.80	75'099.00
1500 Feuerwehr	0.00	0.00	0	0	161'771.80	75'099.00
5060.01 Tanklöschfahrzeug 7,5 Tonnen					161'771.80	
6340.00 Beitrag Gebäudeversicherung						75'099.00
16 Verteidigung	10'421.59	0.00	0	0	0.00	0.00
161 Militärische Verteidigung	10'421.59	0.00	0	0	0.00	0.00

Detail - Funktional	Rechnung 2023		Budget 2023		Rechnung 2022	
	Ausgaben	Einnahmen	Ausgaben	Einnahmen	Ausgaben	Einnahmen
1610 Militärische Verteidigung	10'421.59	0.00	0	0	0.00	0.00
5040.00* Altlastensanierung Scheibenwälle WH/RK (300m)	10'421.59					
6300.00 Investitionsbeiträge Bund						
6300.01 Investitionsbeiträge Kanton						
3 KULTUR, SPORT UND FREIZEIT	35'908.60	0.00	20'000	0	0.00	0.00
34 Sport und Freizeit	35'908.60	0.00	20'000	0	0.00	0.00
341 Sport	35'908.60	0.00	20'000	0	0.00	0.00
3415 Bootshafen	35'908.60	0.00	20'000	0	0.00	0.00
5030.00 Bootshafen Popperschi, Wagenhausen	35'908.60		20'000			
342 Freizeit	0.00	0.00	0	0	0.00	0.00
3420 Freizeit	0.00	0.00	0	0	0.00	0.00
5010.01 Instandstellung Kinderspielplatz Brühl, Wagenhausen						
6 VERKEHR UND NACHRICHTENÜBERMITTLUNG	425'035.55	0.00	632'000	0	453'193.92	488.35
61 Strassenverkehr	425'035.55	0.00	632'000	0	453'193.92	488.35
615 Gemeindestrassen	425'035.55	0.00	632'000	0	453'193.92	488.35
6150 Gemeindestrassen	425'035.55	0.00	632'000	0	453'193.92	488.35

Detail - Funktional	Rechnung 2023		Budget 2023		Rechnung 2022	
	Ausgaben	Einnahmen	Ausgaben	Einnahmen	Ausgaben	Einnahmen
5010.04 Hauptstrasse Wagenhausen					27'155.50	
5010.07 Deckbelag Kreuzstrasse			57'000			
5010.13 Sanierung Untere Giger, Kaltenbach	49'719.55				341'082.55	
5010.14 Sanierung Rhigass, Rheinklingen					68'567.82	
5010.15* Sanierung Schwarzloch Wagenhausen	375'316.00		575'000		16'388.05	
6110.00 Rückerstattung Dritter für Investitionen						488.35
7 UMWELTSCHUTZ UND RAUMORDNUNG	595'154.64	184'904.80	950'000	390'000	692'324.62	442'879.69
71 Wasserversorgung	183'653.40	26'131.85	255'000	25'000	290'503.27	128'795.78
710 Wasserversorgung	183'653.40	26'131.85	255'000	25'000	290'503.27	128'795.78
7101 Wasserwerk	183'653.40	26'131.85	255'000	25'000	290'503.27	128'795.78
5030.04 Hauptstrasse Wagenhausen						
5030.11 Ersatz Wasserleitung Hauptstr. Kaltenbach Ost	19'677.56				169'913.27	
5030.12 Sanierung Untere Giger, Kaltenbach	3'208.63				116'654.53	
5030.15 Sanierung Schwarzloch, Wagenhausen	160'767.21		255'000		3'935.47	
6130.00 Rückerstattung Dritter für Investitionen						
6340.00 Beitrag Gebäudeversicherung		26'131.85		25'000		128'795.78
72 Abwasserbeseitigung	32'952.55	0.00	150'000	0	207'387.57	6'918.66
720 Abwasserbeseitigung	32'952.55	0.00	150'000	0	207'387.57	6'918.66
7201 Abwasserbeseitigung	32'952.55	0.00	150'000	0	207'387.57	6'918.66
5030.04 Hauptstrasse Wagenhausen					3'400.00	
5030.06 GEP - Genereller Entwässerungsplan	32'952.55		150'000		24'145.46	
5030.13 Sanierung Unterer Giger, Kaltenbach					179'842.11	
6130.00 Rückerstattung Dritter für Investitionen						6'918.66

Detail - Funktional		Rechnung 2023		Budget 2023		Rechnung 2022	
		Ausgaben	Einnahmen	Ausgaben	Einnahmen	Ausgaben	Einnahmen
74	Verbauungen	378'548.69	158'772.95	545'000	365'000	194'433.78	307'165.25
741	Gewässerverbauungen	378'548.69	158'772.95	545'000	365'000	194'433.78	307'165.25
7410	Gewässerverbauungen	378'548.69	158'772.95	545'000	365'000	194'433.78	307'165.25
5020.00	Hochwasserschutz	91'930.10				183'418.38	
5020.01	Revitalisierung Chräbsbach, Etwilen	155'892.45		365'000			
5020.02	Revitalisierung Mülibach, Wagenhausen	3'297.65					
5020.15	Sanierung Schwarzloch, Wagenhausen Schmittenbach	127'428.49		180'000		11'015.40	
6310.00	Investitionsbeiträge Kanton						307'165.25
6320.00	Beiträge Dritter						
6320.01	Beiträge Dritter Revitalisierung Chräbsbach, Etwilen		158'772.95		365'000		
8	VOLKSWIRTSCHAFT	278'245.67	0.00	891'000	210'000	161'797.09	41'000.00
87	Brennstoffe und Energie	278'245.67	0.00	891'000	210'000	161'797.09	41'000.00
871	Elektrizität	278'245.67	0.00	891'000	210'000	161'797.09	0.00
8711	Elektrizitätswerk - Elektrizitätsnetz	278'245.67	0.00	891'000	210'000	161'797.09	0.00
5030.04	Hauptstrasse Wagenhausen					30'440.44	
5030.11	Verkabelung Verteilkabinen Hauptstr. W'hausen					27'696.93	
5030.12	Verkabelung Mittelspannungsleitung Brühlstrasse, Wagenhausen	9'275.73				71'629.99	
5030.13	Sanierung Unterer Giger, Kaltenbach	48.65				26'054.66	
5030.15	Sanierung Schwarzloch, Wagenhausen	100'396.90		320'000		2'083.47	
5030.16	TS Oberer Schlatthof, Rheinklingen (Neubau)	51'856.64		280'000		3'891.60	
5030.17	Mittelspanngsleitungen TS Oberer Schlatthof	116'667.75		120'000			
5030.18	PV-Anlage Gemeindehaus			75'000			
5030.19	PV-Anlage Turnhalle, Kaltenbach			96'000			
5040.00	TS Obere Giger (Instandstellung)						

Detail - Funktional	Rechnung 2023		Budget 2023		Rechnung 2022	
	Ausgaben	Einnahmen	Ausgaben	Einnahmen	Ausgaben	Einnahmen
5060.01 Sanierung TS Bleuelhuse						
6130.00 Rückerstattung Dritter für Investitionen				210'000		
873 Nichtelektrische Energie	0.00	0.00	0	0	0.00	41'000.00
8731 Fernwärmebetrieb nichtelektrische Energie	0.00	0.00	0	0	0.00	41'000.00
5040.00 Sanierung Heizung						
6310.00 Investitionsbeiträge Kanton						41'000.00
9 FINANZEN UND STEUERN	184'904.80	1'344'766.05	0	0	585'684.04	1'469'087.43
96 Vermögens- und Schuldenverwaltung	0.00	0.00	0	0	0.00	0.00
963 Liegenschaften des Finanzvermögens	0.00	0.00	0	0	0.00	0.00
9630 Liegenschaften des Finanzvermögens	0.00	0.00	0	0	0.00	0.00
5040.00 Sanierung Fassade Gemeindehaus (1/2 Anteil)						
99 Nicht aufgeteilte Posten	184'904.80	1'344'766.05	0	0	585'684.04	1'469'087.43
999 Abschluss	184'904.80	1'344'766.05	0	0	585'684.04	1'469'087.43
9990 Abschluss	184'904.80	1'344'766.05	0	0	585'684.04	1'469'087.43
5900.01 Passivierung	184'904.80				585'684.04	
6900.01 Aktivierung		1'344'766.05				1'469'087.43

Detail - Funktional	Rechnung 2023		Budget 2023		Rechnung 2022	
	Ausgaben	Einnahmen	Ausgaben	Einnahmen	Ausgaben	Einnahmen
Total	1'529'670.85	1'529'670.85	2'493'000	600'000	2'054'771.47	2'054'771.47
Einnahmenüberschuss	0.00		0		0.00	
Ausgabenüberschuss		0.00		1'893'000		0.00
	1'529'670.85	1'529'670.85	2'493'000	2'493'000	2'054'771.47	2'054'771.47

Erläuterungen zu den Investitionsrechnungen

1

öffentliche Sicherheit

Sicherstellung von Feuerschutz und Verteidigung

Konto	Rechnung 2023	Budget 2023	Differenz	
1610.5040.00	10'421.59	0	10'421.59	Projektierungs- und Planungskosten für die Scheibenwallasanierungen (Ausführung 2024).

6

Verkehr und Nachrichtenübermittlung

Gemeindestrassen und öffentlicher Verkehr

Konto	Rechnung 2023	Budget 2023	Differenz	
6150.5010.15	375'316.00	575'000	199'684.00	Der Einbau des Deckbelags wird aus technischen Gründen erst im Frühjahr/Sommer 2025 erfolgen.

Bilanz

Gemeinde Wagenhausen

Aktiven	01.01.2023	31.12.2023
100 Flüssige Mittel und kurzfristige Geldanlagen	390'027.15	1'500'163.70
101 Forderungen	1'509'777.49	1'816'321.07
102 Kurzfristige Finanzanlagen	0.00	0.00
104 Aktive Rechnungsabgrenzungen	34'818.10	59'415.20
106 Vorräte und angefangene Arbeiten	2'182.85	1'797.85
Umlaufvermögen	1'936'805.59	3'377'697.82
107 Finanzanlagen	4'020.00	4'020.00
108 Sachanlagen FV	10'262'508.14	11'446'258.00
Anlagevermögen Finanzvermögen	10'266'528.14	11'450'278.00
Total Finanzvermögen	12'203'333.73	14'827'975.82
140 Sachanlagen VV	8'212'712.69	8'701'685.22
142 Immaterielle Anlagen	0.00	0.00
144 Darlehen	0.00	0.00
145 Beteiligungen, Grundkapitalien	0.00	0.00
146 Investitionsbeiträge	0.00	0.00
Anlagevermögen Verwaltungsvermögen	8'212'712.69	8'701'685.22
Total Verwaltungsvermögen	8'212'712.69	8'701'685.22
Total Aktiven	20'416'046.42	23'529'661.04
Passiven	01.01.2023	31.12.2023
200 Laufende Verbindlichkeiten	2'198'299.70	2'029'846.53
201 Kurzfristige Finanzverbindlichkeiten	0.00	0.00
204 Passive Rechnungsabgrenzungen	245'129.44	232'708.75
205 Kurzfristige Rückstellungen	31'921.60	40'000.00
Kurzfristiges Fremdkapital	2'475'350.74	2'302'555.28
206 Langfristige Finanzverbindlichkeiten	6'682'000.00	6'573'000.00
208 Langfristige Rückstellungen	49'709.85	50'336.10
209 Verbindlichkeiten gegenüber Fonds im Fremdkapital	23'046.29	22'709.46
Langfristiges Fremdkapital	6'754'756.14	6'646'045.56
Total Fremdkapital	9'230'106.88	8'948'600.84
290 Spezialfinanzierungen im Eigenkapital	3'616'005.36	3'946'371.01
291 Fonds im Eigenkapital	237'404.10	238'104.10
292 Rücklagen der Globalbudgetbereiche	0.00	0.00
293 Vorfinanzierungen	0.00	0.00
Zweckgebundenes Eigenkapital	3'853'409.46	4'184'475.11
296 Neubewertungsreserve Finanzvermögen	3'111'008.00	0.00
2990 Jahresergebnis	324'492.86	3'064'055.01
2999 kumulierte Ergebnisse der Vorjahre	3'897'029.22	7'332'530.08
Zweckfreies Eigenkapital	7'332'530.08	10'396'585.09
Total Eigenkapital	11'185'939.54	14'581'060.20
Total Passiven	20'416'046.42	23'529'661.04

Finanzierung

Gemeinde Wagenhausen

Finanzierung	Gesamthaushalt		Allgemeiner Haushalt		Eigenwirtschaftsbetriebe	
	Rechnung	Budget	Rechnung	Budget	Rechnung	Budget
+ Ertragsüberschuss	3'064'055.01	0	3'064'055.01	-	-	-
- Aufwandüberschuss	-	376'900	-	281'520	-	-
+ Betriebsgewinne Eigenwirtschaftsbetriebe (Einlagen in Spezialfinanzierung)	394'794.30	189'750	17'759.90	11'700	377'034.40	178'050
- Betriebsverluste Eigenwirtschaftsbetriebe (Entnahmen aus Spezialfinanzierung)	64'802.40	32'100	34'818.92	13'300	29'983.48	18'800
+ Aufwand für Abschreibungen und Wertberichtigungen	670'888.72	662'500	327'274.38	328'000	343'614.34	334'500
- Ertrag aus Aufwertungen	-	-	-	-	-	-
+ Einlagen in Fonds und Spezialfinanzierungen	700.00	1'000	700.00	1'000	-	-
- Entnahmen aus Fonds und Spezialfinanzierungen	-	-	-	-	-	-
+ Einlagen in das Eigenkapital	-	-	-	-	-	-
- Entnahmen aus dem Eigenkapital	620.95	-	620.95	-	-	-
Selbstfinanzierung	4'065'015	444'250	3'374'349.42	45'880	690'665.26	493'750
./. Nettoinvestitionen Verwaltungsvermögen	1'159'861.25	1'893'000	812'754.43	1'042'000	347'106.82	851'000
Finanzierungsüberschuss (+) / Finanzierungsfehlbetrag (-)	2'905'153.43	-1'448'750	2'561'594.99	-996'120	343'558.44	-357'250
Selbstfinanzierungsgrad (in %)	350.47%	23.5%	415.2%	4.4%	199.0%	58.0%

Selbstfinanzierung: Summe der selbst erwirtschafteten Mittel. Die Selbstfinanzierung ist vergleichbar mit der Kenngrösse des Cashflows. Im Vergleich zum Cashflow erfolgt die Berechnung der Selbstfinanzierung nach einer **vereinfachten Methode**.

Selbstfinanzierungsgrad: Anteil der Nettoinvestitionen, welche aus eigenen Mitteln finanziert werden können. Mittelfristig sollte der Selbstfinanzierungsgrad im Durchschnitt gegen 100 % sein. Bei einem Wert von über 100 % können die Investitionen vollständig eigenfinanziert werden. Ein Selbstfinanzierungsgrad unter 100 % führt zu einer Neuverschuldung.

Richtwerte
 > 100 % ideal
 80 - 100 % gut bis vertretbar
 50 - 80 % problematisch
 0 - 50 % ungenügend

Finanzierung

Gemeinde Wagenhausen

Finanzierung - Eigenwirtschaftsbetriebe	Feuerwehr		Bootshafen		Abfallwirtschaft		Entwässerungsanlagen	
	Rechnung	Budget	Rechnung	Budget	Rechnung	Budget	Rechnung	Budget
+ Betriebsgewinne Eigenwirtschaftsbetriebe (Einlagen in Spezialfinanzierung)	-	-	2'879.90	3'000	-	-	11'880.00	8'700
- Betriebsverluste Eigenwirtschaftsbetriebe (Entnahmen aus Spezialfinanzierung)	30'922.37	13'300.00	-	-	522.80	-	-	-
+ Aufwand für Abschreibungen und Wertberichtigungen	11'682.07	11'700	-	-	-	-	-	-
- Ertrag aus Aufwertungen	-	-	-	-	-	-	-	-
+ Einlagen in Fonds und Spezialfinanzierungen	-	-	-	-	-	-	-	-
- Entnahmen aus Fonds und Spezialfinanzierungen	-	-	-	-	-	-	-	-
+ Einlagen in das Eigenkapital	-	-	-	-	-	-	-	-
- Entnahmen aus dem Eigenkapital	-	-	-	-	-	-	-	-
Selbstfinanzierung	-19'240.30	-1'600	2'879.90	3'000	-522.80	-	11'880.00	8'700
- Nettoinvestitionen Verwaltungsvermögen	-	-	35'908.60	20'000	-	-	-	-
Finanzierungsüberschuss (+) / Finanzierungsfehlbetrag (-)	-19'240.30	-1'600	-33'028.70	-17'000	-522.80	-	11'880.00	8'700
Selbstfinanzierungsgrad (in %)	n/a	n/a	8.02%	15.0%	n/a	n/a	n/a	n/a

Finanzierung

Gemeinde Wagenhausen

Finanzierung - Eigenwirtschaftsbetriebe	Wasserversorgung		Abwasser		EW		Fernwärme	
	Rechnung	Budget	Rechnung	Budget	Rechnung	Budget	Rechnung	Budget
+ Betriebsgewinne Eigenwirtschaftsbetriebe (Einlagen in Spezialfinanzierung)	101'015.34	60'700	-	6'650	224'039.86	110'700	51'979.20	-
- Betriebsverluste Eigenwirtschaftsbetriebe (Entnahmen aus Spezialfinanzierung)	-	-	29'983.48	-	-	3'700	-	15'100
+ Aufwand für Abschreibungen und Wertberichtigungen	113'741.56	90'000	11'470.06	16'000	199'832.66	196'000	18'570.06	32'500
- Ertrag aus Aufwertungen	-	-	-	-	-	-	-	-
+ Einlagen in Fonds und Spezialfinanzierungen	-	-	-	-	-	-	-	-
- Entnahmen aus Fonds und Spezialfinanzierungen	-	-	-	-	-	-	-	-
+ Einlagen in das Eigenkapital	-	-	-	-	-	-	-	-
- Entnahmen aus dem Eigenkapital	-	-	-	-	-	-	-	-
Selbstfinanzierung	214'756.90	150'700	-18'513.42	22'650	423'872.52	303'000	70'549.26	17'400
- Nettoinvestitionen Verwaltungsvermögen	157'521.55	230'000	32'952.55	150'000	278'245.67	681'000	-	-
Finanzierungsüberschuss (+) / Finanzierungsfehlbetrag (-)	57'235.35	-79'300	-51'465.97	-127'350	145'626.85	-378'000	70'549.26	17'400
Selbstfinanzierungsgrad (in %)	136.3%	65.5%	-56.2%	15.1%	152.3%	44.5%	n/a	n/a

Grundlagen und Grundsätze der Rechnungslegung

Angewandtes Regelwerk

Rechtliche Grundlagen

Die vorliegende Jahresrechnung beruht auf der Verordnung des Regierungsrates über das Rechnungswesen der Gemeinden (RB 131.21) und dem Handbuch HRM2 des Kantons Thurgau.

Regelwerk

Die Rechnungslegung orientiert sich an den Standards des Harmonisierten Rechnungslegungsmodell 2 für die Kantone und Gemeinden (HRM2).

Rechnungslegungs-, Bilanzierungs- und Bewertungsgrundsätze

Rechnungslegungsgrundsätze

Die Rechnungslegung soll die Vermögens-, Finanz- und Ertragslage den tatsächlichen Verhältnissen entsprechend darstellen („True and Fair View“-Prinzip) und richtet sich nach den Grundsätzen der Verständlichkeit, der Wesentlichkeit, der Zuverlässigkeit, der Vergleichbarkeit, der Fortführung, der Stetigkeit, der Periodenabgrenzung und der Bruttodarstellung. In Abweichung vom Prinzip der Bruttodarstellung sind Aufwandminderungsbuchungen beim Personalaufwand zulässig.

Bilanzierungsgrundsätze

Vermögenswerte werden bilanziert, wenn sie einen künftigen wirtschaftlichen Nutzen hervorbringen oder ihre Nutzung zur Erfüllung öffentlicher Aufgaben vorgesehen ist und ihr Wert verlässlich ermittelt werden kann. Verpflichtungen werden bilanziert, wenn deren Ursprung in einem Ereignis der Vergangenheit liegt, ihre Erfüllung sicher oder wahrscheinlich zu einem Mittelabfluss führen wird und ihr Wert verlässlich ermittelt werden kann.

Die Vermögenswerte werden in Finanz- und Verwaltungsvermögen gegliedert. Das Finanzvermögen besteht aus jenen Vermögenswerten, die ohne Beeinträchtigung der öffentlichen Aufgabenerfüllung veräussert werden können. Das Verwaltungsvermögen umfasst jene Vermögenswerte, die unmittelbar der öffentlichen Aufgabenerfüllung dienen. Verpflichtungen gegenüber Sonderrechnungen werden dem Fremdkapital zugerechnet.

Vermögenswerte des Verwaltungsvermögens mit mehrjähriger Nutzungsdauer werden aktiviert, sofern ihr Anschaffungswert über der Aktivierungsgrenze von Fr. 50'000 liegt (GR-Beschluss 21.08.2018). Für Grundstücke, Investitionsbeiträge, Darlehen und Beteiligungen kommt keine Aktivierungsgrenze zur Anwendung. Die Nutzungsdauer der einzelnen Anlagekategorien sind im Anhang «Anlagespiegel» aufgeführt.

Positionen des Finanzvermögens werden ungeachtet der Aktivierungsgrenze bilanziert. Bei den Verpflichtungen gilt für Rückstellungen und Eventualverbindlichkeiten die halbe Aktivierungsgrenze als Wesentlichkeitsgrenze. Alle übrigen Positionen der Verbindlichkeiten im Fremdkapital werden unabhängig der Wesentlichkeitsgrenze bilanziert.

Beim Übergang zum HRM2 wurde eine Neubewertung des Finanzvermögens gemäss § 63 RRV vorgenommen.

Die Steuererträge werden nach dem Soll-Prinzip abgegrenzt. Das heisst, dass Ende Jahr alle Steuerguthaben für das betreffende Jahr verbucht sind, für die Rechnungen ausgestellt wurden. Das Soll-Prinzip entspricht nicht vollumfänglich dem Ansatz der periodengerechten Verbuchung, da keine Schätzungen zur Differenz der definitiv geschuldeten Steuern getätigt werden.

Grundlagen und Grundsätze der Rechnungslegung

Bewertungsgrundsätze

Positionen des Finanzvermögens werden zum Verkehrswert bilanziert. Das Grundeigentum im Finanzvermögen wird in einer Legislaturperiode mindestens einmal neu bewertet. Die letzte Bewertung des Grundeigentums im Finanzvermögen fand per 31.12.2023 statt.

Positionen des Verwaltungsvermögens werden zum Anschaffungswert abzüglich der Abschreibungen bilanziert. Erhaltene Investitionsbeiträge werden mit den Investitionsausgaben verrechnet, sofern eine Zuweisung an das entsprechende Gut möglich ist (Aktivierung der Nettoinvestitionen). Die Positionen des VV, die durch Nutzung einem Wertverzehr unterliegen, werden planmässig nach Anlagekategorie über die festgelegte Nutzungsdauer abgeschrieben. Das Verwaltungsvermögen wird jährlich auf dauernde Wertminderungen geprüft. Ist eine dauernde Wertminderung absehbar, wird der bilanzierte Wert berichtigt.

Positionen des Fremdkapitals und des Eigenkapitals werden grundsätzlich zu Nominalwerten bilanziert.

Bereichsspezifische Regelungen (Anlagekategorien und Nutzungsdauern)

Keine Branchenspezifischen Regelungen beschlossen.

Interne Zinsen

Der Zinssatz für die internen Verzinsungen gemäss § 36 VGG beträgt 1 %. Verzinst wird der Wert Anfang Jahr.

Verzinst werden

a) die Guthaben und Verpflichtungen der Gemeinde gegenüber Spezial- und Vorfinanzierungen der Eigenwirtschaftsbetriebe

Organisationseinheiten

In der Gemeinderechnung integriert

Die Rechnung wird über den gesamten Haushalt der Gemeinde grundsätzlich als Einheit geführt. Sie besteht aus der Hauptrechnung einschliesslich Spezialfinanzierungen. Die Jahresrechnung beinhaltet die Gemeindelegislative, die Gemeindeexekutive, die gesamte Gemeindeverwaltung, die Eigenwirtschaftsbetriebe.

Folgende Organisationen verfügen über eine autonome Verwaltungsorganisation:

- Soziale Dienste Steckborn, 8266 Steckborn

Die Teilrechnungen dieser Organisationen werden am Ende des Rechnungsjahres in die allgemeine Gemeinderechnung integriert.

Nicht in der Gemeinderechnung konsolidiert

Die Beteiligungen im Verwaltungsvermögen umfassen Organisationen des öffentlichen Rechts (selbständige öffentlich-rechtliche Anstalt oder Zweckverband) oder des Privatrechts (beispielsweise AG, Stiftung, Verein), welche öffentliche Aufgaben erfüllen. Die Gemeinde ist als Mitglied oder Eigentümerin an diesen Organisationen beteiligt. Diese Organisationen werden nicht in die Gemeinderechnung konsolidiert, sondern werden im Beteiligungsspiegel ausgewiesen.

Der Beteiligungsspiegel enthält weiterführende Informationen.

Eigenkapitalnachweis

Veränderungen	Stand 01.01.2023	Spezialfinanzierungen im Eigenkapital		Fonds		Vorfinanzierungen		Neubewertungs Reserve FV		Jahresergebnis		Stand 31.12.2023
		Einlage	Entnahme	Einlage	Entnahme	Einlage	Entnahme	Einlage	Entnahme	Ertragsü.	Aufwandü.	
2900 Spezialfinanzierungen im Eigenkapital												3'946'371.01
Wasserwerk	444'740.72	101'015.34	-									545'756.06
Abwasserbeseitigung	731'442.57	-	-29'983.48									701'459.09
Entwässerungsanlagen	72'066.70	11'880.00	-									83'946.70
Abfallwirtschaft	5'701.46	-	-522.80									5'178.66
Bootshafen	320'067.53	2'879.90	-									322'947.43
Elektrizitätswerk (Oekoprojekte)	43'196.92	-	-									43'196.92
Elektrizitätswerk (Netz)	1'279'844.30	74'051.33	-									1'353'895.63
Elektrizitätswerk (Handel)	152'473.53	149'988.53	-									302'462.06
Wärmeverbund	266'748.93	51'979.20	-									318'728.13
Feuerwehr	299'722.70	-	-30'922.37									268'800.33
2910 Fonds im Eigenkapital												238'104.10
Ersatzabgaben für Parkplatzbauten	-			-	-							-
Forstreservfonds	-			-	-							-
Unterhalt Fischereigewässer	10'550.00			700.00	-							11'250.00
Spezialfonds Ankauf Grundstücke / LS	186'854.10			-	-							186'854.10
Unterhaltungsfonds Liegenschaften	40'000.00			-	-							40'000.00
2930 Vorfinanzierungen												-
Unterhalt Liegenschaften VV	-					-	-					-
2960 Neubewertungsreserve FV	3'111'008.00							-	-3'111'008.00			-
2990 Jahresergebnis	324'492.86									3'064'055.01	-324'492.86	3'064'055.01
2999 Kumulierte Ergebnisse der Vorjahre	3'897'029.22							3'111'008.00		324'492.86	-	7'332'530.08
Total	11'185'939.54	391'794.30	-61'428.65	700.00	-	-	-	3'111'008.00	-3'111'008.00	3'388'547.87	-324'492.86	14'581'060.20

Rückstellungsspiegel

Kurzfristige Rückstellungen		Stand 01.01.2023	Bildung inkl. Erhöhung (+)	Verwendung (-)	Auflösung (-)	Umbuchung (+/-)	Stand 31.12.2023	Begründung
2055	30 Jahre Gemeinde Wagenhausen	30'000.00	10'000.00	-	-	-	40'000.00	A
2055	Wasserflächennutzungsgebühr Kt. TG 2019-2021	1'921.60	-	-1'921.60	-	-	0.00	B
Total kurzfristige Rückstellungen		31'921.60	10'000.00	-1'921.60	-	-	40'000.00	

Begründungen der kurzfristigen Rückstellungen

A	30 Jahre Gemeinde Wagenhausen - Rückstellung für Jubiläumsfeier	40'000.00
B	Komplette WFNG-Rückstellungen konnten korrigiert werden.	-
		-

Total kurzfristige Rückstellungen**40'000.00**

Langfristige Rückstellungen		Stand 01.01.2023	Bildung inkl. Erhöhung (+)	Verwendung (-)	Auflösung (-)	Umbuchung (+/-)	Stand 31.12.2023	Begründung
2085	Spezialfonds NHG	36'556.00	-	-2'373.75	-	-	34'182.25	A
2085	Sanierung Schiessanlagen	13'153.85	3'000.00	-	-	-	16'153.85	B
Total langfristige Rückstellungen		49'709.85	3'000.00	-2'373.75	-	-	50'336.10	

Begründungen der langfristigen Rückstellungen

A	Entnahme für Heimatschutzprojekte	2'373.75
B	Einlage aus Kto. Militär	3'000.00

Beteiligungs- und Gewährleistungsspiegel

Bilanzierte Beteiligungen im Verwaltungsvermögen

Keine Beteiligungen

Gewährleistungsspiegel

keine Verpflichtungen

Nicht bilanzierte Beteiligungen und Verträge

- Verband Thurgauer Gemeinden, 8570 Weinfelden	Mitgliedschaft
- Schweizerische Schifffahrtsgesellschaft Untersee und Rhein AG	26 Aktien
- Perspektive Thurgau, 8570 Weinfelden	Mitgliedschaft
- Abwasserverband Stein am Rhein und Umgebung, 8260 Stein am Rhein	Mitgliedschaft
- Abwasserzweckverband Region Diessenhofen, 8253 Diessenhofen	Mitgliedschaft
- ZSO Bezirk Frauenfeld, 8500 Frauenfeld	Mitgliedschaft
- Verein Pro Dampfer, 8200 Schaffhausen	2 Aktien
- Verband KVA Thurgau, 8570 Weinfelden	Mitgliedschaft
- Thurgau Tourismus, 8580 Amriswil	Mitgliedschaft
- Verein Soziale Dienste Untersee und Rhein (SDUR)	Outsourcing
- Spitex Parta AG, 8570 Weinfelden	Outsourcing
- Gemeindeverband Leichenhalle mit Garage auf Burg, 8260 Stein am Rhein	Mitgliedschaft

Anlagenspiegel - Verwaltungsvermögen

Gesamthaushalt	Anschaffungswerte				Kumulierte Abschreibungen				Buchwert 31.12.2023	
	Stand 01.01.2023	Zugänge (+) Abgänge (-)	Umglieder- ungen (+/-)	Stand 31.12.2023	Planm. Abschreib.	Ausserplanm. Abschr. / WB	Abgänge (+) Umglieder- ungen (+/-)	Stand 31.12.2023		
Sachanlagen VV										
1400 Grundstücke	13'885.00	0.00	0.00	13'885.00	2'775.80	0.00	0.00	0.00	2'775.80	11'109.20
1401 Strassen / Verkehrswege	2'148'094.12	415'988.05	0.00	2'564'082.17	282'686.78	0.00	0.00	0.00	282'686.78	2'281'395.39
1402 Wasserbau	1'600'523.95	321'491.37	0.00	1'922'015.32	85'421.64	-4'202.50	0.00	0.00	81'219.14	1'840'796.18
1403 Übrige Tiefbauten	3'179'648.95	9'275.73	0.00	3'188'924.68	308'589.30	0.00	0.00	0.00	308'589.30	2'880'335.38
1404 Hochbauten	32'950.89	0.00	0.00	32'950.89	6'588.19	0.00	0.00	0.00	6'588.19	26'362.70
1405 Waldungen	10'631.00	0.00	0.00	10'631.00	300.00	0.00	0.00	0.00	300.00	10'331.00
1406 Mobilien VV	163'552.98	0.00	0.00	163'552.98	11'682.07	0.00	0.00	0.00	11'682.07	151'870.91
1407 Anlagen im Bau VV	1'047'771.61	1'262'884.58	-823'695.28	1'486'960.91	0.00	0.00	0.00	0.00	0.00	1'486'960.91
1409 Übrige Sachanlagen	15'654.19	0.00	0.00	15'654.19	3'130.64	0.00	0.00	0.00	3'130.64	12'523.55
Total Sachanlagen	8'212'712.69	2'009'639.73	-823'695.28	9'398'657.14	701'174.42	-4'202.50	0.00	0.00	696'971.92	8'701'685.22
Total Verwaltungsvermögen	8'212'712.69	2'009'639.73	-823'695.28	9'398'657.14	701'174.42	-4'202.50	0.00	0.00	696'971.92	8'701'685.22

Nutzungsdauern bzw. Abschreibungsdauer in Jahren gemäss Vorgaben HRMII

Grundstücke nicht überbaut	40	Informatik- und Kommunikationssysteme	4
Gebäude, Hochbauten	33	Immaterielle Anlagen (z.B. Software)	5
Tiefbauten (Strassen, Plätze, Friedhof etc.)	40	Investitionsbeiträge	nach Objekt
Wald, Alpen und übrige Sachanlagen	40	Anlagen im Bau	keine planmässige
Kanal-/Leitungsnetze, Gewässerbauten	50	Darlehen des Verwaltungsvermögens	keine planmässige
Orts- und Regionalplanungen sowie übrige Planungen	10	Beteiligungen, Grundkapitalien	keine planmässige
Mobilien, Ausstattungen, Maschinen und allg. Motorfahrzeuge	8		
Spezifalfahrzeuge	15		

Anlagenspiegel - Verwaltungsvermögen Eigenwirtschaftsbetriebe

Eigenwirtschaftsbetrieb Wasserbau	Stand 01.01.2023	Anschaffungswerte			Kumulierte Abschreibungen					Buchwert 31.12.2023
		Zugänge (+) Abgänge (-)	Umglie- derungen (+/-)	Stand 31.12.2023	Planm. Abschreib.	Ausserplanm. Abschr. / WB	Abgänge (+)	Umglie- derungen (+/-)	Stand 31.12.2023	
Sachanlagen VV										
1402.00 Wasserbau	2'006'723.72	115'517.41	0.00	2'122'241.13	133'803.36	0.00	0.00	0.00	133'803.36	1'988'437.77
1407.10 Anlagen im Bau VV	356'541.25	38'795.51	0.00	395'336.76	0.00	0.00	0.00	0.00	0.00	395'336.76
Total Sachanlagen	2'363'264.97	154'312.92	0.00	2'517'577.89	133'803.36	0.00	0.00	0.00	133'803.36	2'383'774.53

Eigenwirtschaftsbetrieb Abwasserbeseitigung	Stand 01.01.2023	Anschaffungswerte			Kumulierte Abschreibungen					Buchwert 31.12.2023
		Zugänge (+) Abgänge (-)	Umglie- derungen (+/-)	Stand 31.12.2023	Planm. Abschreib.	Ausserplanm. Abschr. / WB	Abgänge (+)	Umglie- derungen (+/-)	Stand 31.12.2023	
Sachanlagen VV										
1403.1 Abwasserbeseitigung	44'733.17	179'842.11	0.00	224'575.28	11'470.06	0.00	0.00	0.00	11'470.06	213'105.22
1407.1 Anlagen im Bau VV	300'067.24	-146'889.56	0.00	153'177.68	0.00	0.00	0.00	0.00	0.00	153'177.68
Total Sachanlagen	344'800.41	32'952.55	0.00	377'752.96	11'470.06	0.00	0.00	0.00	11'470.06	366'282.90

Eigenwirtschaftsbetrieb Elektrizitätswerk	Stand 01.01.2023	Anschaffungswerte			Kumulierte Abschreibungen					Buchwert 31.12.2023
		Zugänge (+) Abgänge (-)	Umglie- derungen (+/-)	Stand 31.12.2023	Planm. Abschreib.	Ausserplanm. Abschr. / WB	Abgänge (+)	Umglie- derungen (+/-)	Stand 31.12.2023	
Sachanlagen VV										
1400.1 Grundstücke	13'879.00	0.00	0.00	13'879.00	2'775.80	0.00	0.00	0.00	2'775.80	11'103.20
1403.1 Übrige Tiefbauten	2'084'474.02	9'275.73	0.00	2'093'749.75	199'832.66	0.00	0.00	0.00	199'832.66	1'893'917.09
1407.1 Anlagen im Bau VV	9'051.22	268'969.94	0.00	278'021.16	0.00	0.00	0.00	0.00	0.00	278'021.16
Total Sachanlagen	2'107'404.24	278'245.67	0.00	2'385'649.91	202'608.46	0.00	0.00	0.00	202'608.46	2'183'041.45

Anlagenspiegel - Verwaltungsvermögen Eigenwirtschaftsbetriebe

Eigenwirtschaftsbetrieb Fernwärme	Stand 01.01.2023	Anschaffungswerte			Kumulierte Abschreibungen					Buchwert 31.12.2023	
		Zugänge (+) Abgänge (-)	Umglie- derungen (+/-)	Stand 31.12.2023	Planm. Abschreib.	Ausserplanm. Abschr. / WB	Abgänge (+)	Umglie- derungen (+/-)	Stand 31.12.2023		
Sachanlagen VV											
1403.1	Übrige Tiefbauten	644'241.99	0.00	0.00	644'241.99	18'570.06	0.00	0.00	0.00	18'570.06	625'671.93
1407.1	Anlagen im Bau VV	0.00	0.00	0.00	0.00	0.00	0.00	0.00	0.00	0.00	0.00
Total Sachanlagen		644'241.99	0.00	0.00	644'241.99	18'570.06	0.00	0.00	0.00	18'570.06	625'671.93
Total V'vermögen		5'459'711.61	465'511.14	0.00	5'925'222.75	366'451.94	0.00	0.00	0.00	366'451.94	5'558'770.81

Anlagenpiegel - Finanzvermögen

Sachanlagen FV		Buchwert 01.01.2023	Zugänge (+)	Abgänge (-)	Verkehrswert- anpassung (+/-)	Umgliederungen (+/-)	Buchwert 31.12.2023
1080.0	Grundstücke 1)	3'953'545.10	770'320.00	-1'650'320.00	1'461'538.90	-1'046'825.00	3'488'259.00
1080.1	Grundstücke mit Baurechten 1)	62'000.00	0.00	0.00	315'000.00	0.00	377'000.00
1084.0	Gebäude 1)	6'246'963.04	0.00	0.00	287'210.96	1'046'825.00	7'580'999.00
1084.1	Grundeigentumsanteile	0.00	0.00	0.00	0.00	0.00	0.00
1086.0	Mobilien	0.00	0.00	0.00	0.00	0.00	0.00
1087.0	Anlagen im Bau	0.00	0.00	0.00	0.00	0.00	0.00
1089.0	Übrige Sachanlagen	0.00	0.00	0.00	0.00	0.00	0.00
Total Sachanlagen		10'262'508.14	770'320.00	-1'650'320.00	2'063'749.86	0.00	11'446'258.00

1) Neubewertung Finanzvermögen im 2023

Ausgewählte Positionen des Fremdkapitals

Konto	Bezeichnung		Buchwert 01.01.2023	Veränderung im Rechnungsjahr	Buchwert 31.12.2023
	Finanzverbindlichkeiten		6'682'000.00	-109'000.00	6'573'000.00
	TKB, FV 5001 bis 01.03.2027	0.95%	1'000'000.00	0.00	1'000'000.00
	TKB, FV 5006 bis 30.03.2027	0.95%	650'000.00	0.00	650'000.00
	TKB, FV 5003 bis 30.04.2027	0.45%	600'000.00	0.00	600'000.00
	TKB, FV 5007 bis 18.04.2028	0.95%	600'000.00	0.00	600'000.00
	RB UR, FD 5008 bis 31.03.2040	0.91%	3'242'000.00	-50'000.00	3'192'000.00
	RB UR, FD 5009 bis 31.03.2033	0.36%	590'000.00	-59'000.00	531'000.00
	Fälligkeitsstatistik:				
	1 bis 2 Jahre				0.00
	2 bis 5 Jahre				2'850'000.00
	über 5 Jahre				3'723'000.00
	Total				6'573'000.00
	Gewichteter Durchschnittzinssatz der langfristigen Finanzverbindlichkeiten in %				0.84%

Finanzkennzahlen

	Rechnung 2023	Rechnung 2022	Rechnung 2021	Rechnung 2020	Rechnung 2019	Richtwerte
Selbstfinanzierungsgrad	350.47%	117.10%	58.45%	147.26%	139.77%	> 100 % ideal 80 - 100 % gut bis vertretbar 50 - 80 % problematisch < 50 % ungenügend
Anteil der Nettoinvestitionen, der aus eigenen Mitteln finanziert werden kann. Summe der selbst erwirtschafteten Mittel. Die Selbstfinanzierung ist vergleichbar mit der Kenngrösse des Cashflows. Im Vergleich zum Cashflow erfolgt die Berechnung der Selbstfinanzierung nach einer vereinfachten Methode.			3-Jahres-Durchschnitt:	175.34%		
Selbstfinanzierungsanteil	40.87%	15.86%	15.87%	23.09%	15.60%	> 20 % gut 10 - 20 % mittel < 10 % schlecht
Der Selbstfinanzierungsanteil charakterisiert die Finanzkraft und den finanziellen Spielraum einer Gemeinde. Er gibt an, welchen Anteil ihres Ertrages die öffentliche Körperschaft zur Finanzierung ihrer Investitionen aufwenden kann.						
Zinsbelastungsanteil	1.30%	2.05%	1.92%	1.91%	1.47%	0 - 4 % gut 4 - 9 % genügend > 9 % schlecht
Anteil des laufenden Ertrags, welcher durch den Nettozinsaufwand gebunden ist.						
Nettoverschuldungsquotient	-281.93%	-165.85%	-157.28%	-198.41%	-197.31%	< -100 % sehr gut -100 bis 0 % gut 0 bis 100 % mittel 100 bis 150 % genügend > 150 % schlecht
Anteil der direkten Steuern der natürlichen und juristischen Personen der erforderlich wäre, um die Nettoschuld abzutragen.						
Nettoschuld I pro Einwohnerin und Einwohner	-3'235.76	-1'670.35	-1'583.82	-1'993.83	-1'803.13	< 0 Fr. Nettovermögen 1 - 1'000 Fr. geringe Verschuldung 1'001 - 2'500 Fr. mittlere Verschuldung 2'501 - 5'000 Fr. hohe Verschuldung > 5'000 Fr. sehr hohe Verschuldung
Verschuldung pro Einwohnerin und Einwohner in Franken.						
Bruttoverschuldungsanteil	86.49%	135.37%	148.61%	149.09%	107.35%	< 50 % sehr gut 50 - 100 % gut 100 - 150 % mittel 150 - 200 % schlecht > 200 % kritisch
Der Bruttoverschuldungsanteil ist eine Grösse zur Beurteilung der Verschuldungssituation bzw. der Frage, ob die Verschuldung in einem angemessenen Verhältnis zu den erwirtschafteten Erträgen steht. Er zeigt an, wie viele Prozente vom Finanzertrag benötigt werden, um die Bruttoschulden abzutragen.						
Kapitaldienstanteil	7.29%	12.16%	10.01%	11.01%	10.87%	0 - 5 % geringe Belastung 5 - 15 % tragbare Belastung 15 - 25 % hohe Belastung > 25 % kaum noch tragbar
Der KDA gibt Antwort auf die Frage, wie stark der Finanzhaushalt durch den Zinsendienst und die Abschreibungen belastet ist. Ein hoher KDA weist auf eine hohe Verschuldung und / oder einen hohen Abschreibungsbedarf hin.						
Investitionsanteil	18.78%	30.60%	25.61%	18.73%	16.72%	< 10 % schwache Investitionstätigkeit 10 - 20 % mittlere Investitionstätigkeit 20 - 30 % starke Investitionstätigkeit > 30 % sehr starke Investitionstätigkeit
Bruttoinvestitionen in Prozent der konsolidierten Ausgaben						
Bilanzüberschussquotient	498.55%	235.48%	218.51%	213.50%	219.00%	< 0 kritisch 0 - 15 % schlecht 15 - 45 % mittel 45 - 90 % gut > 90 % sehr gut
Nach Gemeindegrösse abgestufte Mindestaustattung des Eigenkapitals zur Abdeckung von Aufwandüberschüssen, zum Schutz vor einem Bilanzfehlbetrag.						

Kreditrechtliche Angaben**Verpflichtungskredite**

Kreditbeschluss						Rechnung 2023						
Datum	Organ	Brutto Netto	Kredit Fr.	ER IR	Bezeichnung	Ausgaben	Einnahmen	Ausgaben kumuliert bis 2022	Einnahmen kumuliert bis 2022	Restkredit	Abrechnung Datum	Organ
3 Kultur, Sport und Freizeit												
24.11.2023	BV	N	20'000	IR	Bootshafen Popperschi, Wgenhausen	35'908.60	0.00	0.00	0.00	-15'908.60	offen	
6 Verkehr und Nachrichtenübermittlung												
26.11.2021	BV	B	625'000	IR	Sanierung Untere Giger, Kaltenbach	49'719.55	0.00	366'268.50	0.00	209'011.95	31.12.2023	
25.11.2022	BV	B	575'000	IR	Sanierung Schwarzloch, Wagenhausen	375'316.00	0.00	16'388.05	0.00	183'295.95	offen	
7 Wasserwerk												
20.12.2020	BV	N	160'000	IR	Ersatz Wasserleitung Hauptstr. Kaltenbach Ost	19'677.56	14'360.40	173'595.97	0.00	-18'913.13	31.12.2023	
26.11.2021	BV	N	160'000	IR	Sanierung Untere Giger, Kaltenbach	3'208.63	11'771.45	118'762.97	0.00	49'799.85	31.12.2023	
25.11.2022	BV	N	255'000	IR	Sanierung Schwarzloch, Wagenhausen	160'767.21	0.00	3'935.47	0.00	90'297.32	offen	
7 Abwasserbeseitigung												
20.12.2020	BV	B	250'000	IR	GEP - Genereller Entwässerungsplan	32'952.55	0.00	56'361.72	0.00	160'685.73	offen	
26.11.2021	BV	B	200'000	IR	Sanierung Untere Giger, Kaltenbach	0.00	0.00	179'842.11	0.00	20'157.89	31.12.2023	
7 Gewässerverbauungen												
01.01.2018	BV	N	800'000	IR	Hochwasserschutz	91'930.10	0.00	1'886'996.33	1'346'985.55	39'535.67	offen	
25.11.2022	BV	N	180'000	IR	Sanierung Schwarzloch, Wagenhausen (Schmittbach)	127'428.49	0.00	11'015.40	0.00	41'556.11	offen	
24.11.2023	BV	N	-	IR	Revitalisierung Chräbsbach, Etwilen *	155'892.45	158'772.95	0.00	0.00	2'880.50	offen	
8 Elektrizitätswerk												
25.11.2022	BV	B	320'000	IR	Sanierung Schwarzloch, Wagenhausen	100'396.90	0.00	2'083.47	0.00	217'519.63	offen	
25.11.2022	BV	B	280'000	IR	TS Oberer Schlatthof, Rheinklingen (Neubau)	50'209.94	0.00	3'891.60	0.00	225'898.46	offen	
25.11.2022	BV	B	120'000	IR	Mittelspannungsleitung TS Oberer Schlatthof	116'667.75	0.00	0.00	0.00	3'332.25	offen	
26.11.2021	BV	B	70'000	IR	Verkabelung MS-Leitung Brühlstrasse, Wagenhausen	9'275.73	0.00	71'629.99	0.00	-10'905.72	31.12.2023	

Abgeschlossene Projekte (Verpflichtungskredite) per 31. Dezember 2023

Sanierung Untere Giger, Kaltenbach

	Kredit	Rechnung	Differenz
Wasser (exkl. MWST)	80'000.00	110'200.25	30'200.25
Abwasser (exkl. MWST)	200'000.00	179'842.11	- 20'157.89
Strasse (inkl. MWST)	650'000.00	415'988.05	- 234'011.95
Elektrizität (exkl. MWST) *	35'000.00	26'103.31	- 8'896.69
	965'000.00	732'133.72	- 232'866.28

✓ Subventionsbeiträge Gebäudeversicherung für Wasserleitungen: CHF 11'771.45

* Die Kosten für den EW-Teil der Sanierung Untere Giger wurden direkt über die Erfolgsrechnung verbucht, da die Gesamtsumme unter der vom Gemeinderat festgelegten Aktivierungsgrenze von CHF 50'000.00 liegt.

Begründung Kostenunterschreitung: in der Planungsphase war noch nicht klar, in welchem Zustand sich der Unterbau der Strasse befindet. Während der Bauphase hat sich dann herausgestellt, dass sich der Unterbau in einem guten Zustand befindet und es keine grösseren zusätzlichen Arbeiten bedarf.

Ersatz Wasserleitung Hauptstrasse Kaltenbach Ost

	Kredit	Rechnung	Differenz
Wasser (exkl. MWST)	160'000.00	178'913.13	18'913.13
	160'000.00	178'913.13	18'913.13

✓ Subventionsbeiträge Gebäudeversicherung für Wasserleitungen: CHF 14'360.40

Begründung Kostenüberschreitung: Mehraufwände bei den Tiefbauarbeiten aufgrund kurzfristiger Projekterweiterung Wasserwerk.

Verkabelung MS-Leitung Brühlstrasse, Wagenhausen

	Kredit	Rechnung	Differenz
Elektrizität (exkl. MWST)	70'000.00	80'905.72	10'905.72
	70'000.00	80'905.72	10'905.72

Begründung Kostenüberschreitung: Diverse Mehraufwände im Zusammenhang mit den angehängten Trafostationen Kreuzstrasse und Gässli, da für den künftigen Betrieb zusätzliche Arbeiten angefallen sind. Ebenfalls haben sich Mehrkosten mit der neu verlegten Rohranlage gegeben, da der Einzug des Leitungskabels aufwändiger war als ursprünglich geplant.

Reglement über die Bodenpolitik

Aufgrund dieses Reglements haben die Stimmberechtigten dem Gemeinderat gemäss § 2 am 18. Mai 1999 eine Ausgabenkompetenz für den Erwerb von bebauten und unbebauten Grundstücken von maximal Fr. 1'000'000.— eingeräumt – verbunden mit der Auflage, der Gemeindeversammlung im Rahmen der Jahresrechnung Bericht über die getroffenen Handänderungen zu erstatten.

Nachfolgend kommt der Gemeinderat dieser Auflage nach.

Verfügbarer Kredit per 1. Januar 2023 **Fr. 1'000'000.00**

Zukäufe

keine

Verkäufe

Parz. 1587 (Stadt Stein am Rhein) 1/3-Miteigentum
von 35'363m → 11'788m² à Fr. 140.00/m² **Fr. 1'650'320.00**

Verfügbarer Kredit per 31. Dezember 2023 **Fr. 2'650'320.00**